

Velkommen til



SKUE SPAREBANK

KORTREIST BANK SIDEN 1842

Historie

Vi er stolte av opprinnelsen vår i Hallingdal. Nes Prestegjelds Sparebank fusjonerte med Hol Sparebank i 2013. Skue Sparebank viderefører nå historien fra 1842 i hele Buskerud.

Ambisjon

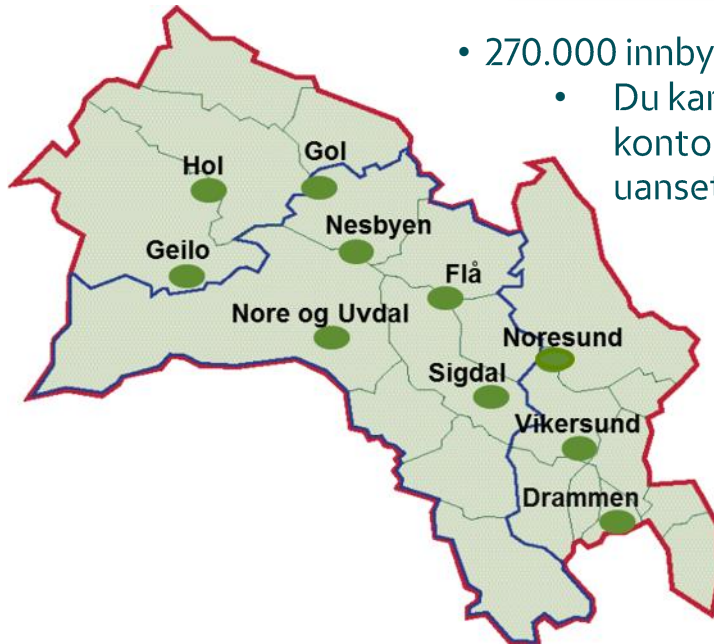
Vi skal være den ledende lokalbanken i Buskerud

Verdier

Gjennom våre kjerneverdier **POSITIV, RAUS, REAL** skal vi oppfylle vårt merkeløfte!

**LOKAL OG
KOMPETENT**

Lokalt til stede, personlig og kunnskapsrik



- 270.000 innbyggere
- Du kan kjøre til et av våre kontorer på under 30 minutter, uansett hvor du er i Buskerud.

Historien vår

«Vi er stolte av opprinnelsen vår i Hallingdal. Nes Prestegjelds Sparebank fusjonerte med Hol Sparebank i 2013. Skue Sparebank viderefører nå historien fra 1842 i hele Buskerud.»

Skue Sparebanks ambisjon

*«Vi skal være den ledende
lokalbanken i Buskerud»*

Våre tjenester

Bank

Innskudd

Utlån

Betalingsformidling

- Kort
- Mobile & elektroniske tjenester

Forsikring

Skadeforsikring

Livsforsikring – personforsikring

Personalforsikring

Helseforsikring

Tjenesteforsikring

Sparing / plassering

Bank

Fond

Aksjer

Pensjonssparing

Andre tjenester

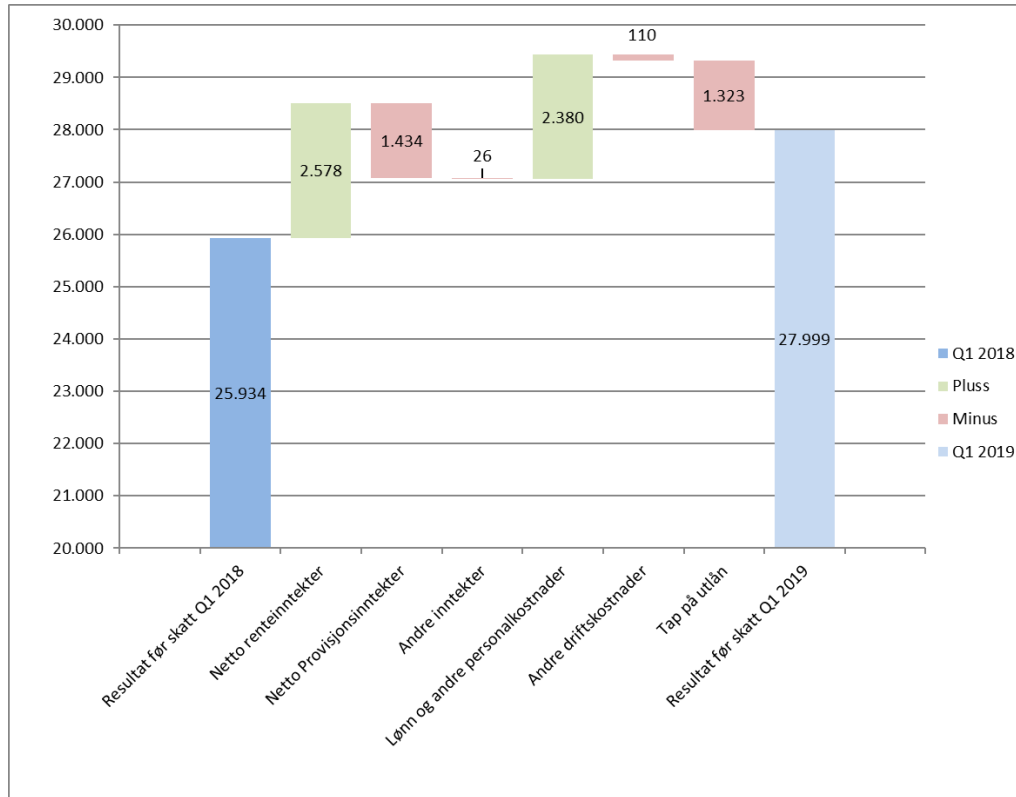
Agent-/provisjonssalg

Leasing

Resultat pr. 31.03.2019

Resultat	31.03.2018	31.03.2019	Endring
Renteinntekter	67.465	77.288	14,6 %
Rentekostnader	-23.981	-31.226	30,2 %
Netto renteinntekter	43.484	46.062	5,9 %
Provisjonsinntekter	12.886	11.265	-12,6 %
Provisjonskostnader	-2.679	-2.492	-7,0 %
Netto provisjonsinntekter	10.207	8.773	-14,0 %
Utbytteinntekter	612	349	-43,0 %
Verdiendringer på finansielle instrumenter	1.733	1.634	-5,7 %
Andre driftsinntekter	358	694	93,9 %
Lønn og andre personalkostnader	-16.265	-13.885	-14,6 %
Andre driftskostnader	-13.532	-13.363	-1,2 %
Avskrivninger og gevinst/tap på ikke- finansielle eiendeler	-1.664	-1.943	16,8 %
Tap på utlån og garantier	1.001	-322	-132,2 %
Resultat før skatt	25.934	27.999	8,0 %
Skattekostnad	-6.760	-6.220	-8,0 %
Resultat etter skatt	19.174	21.779	13,6 %

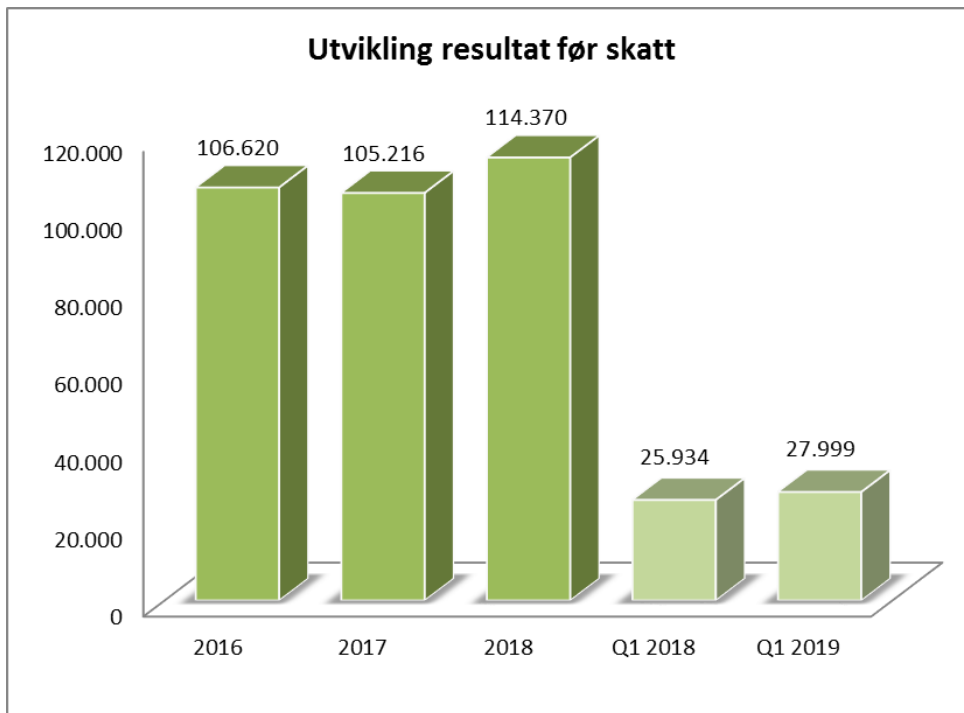
Utvikling i driftsresultat



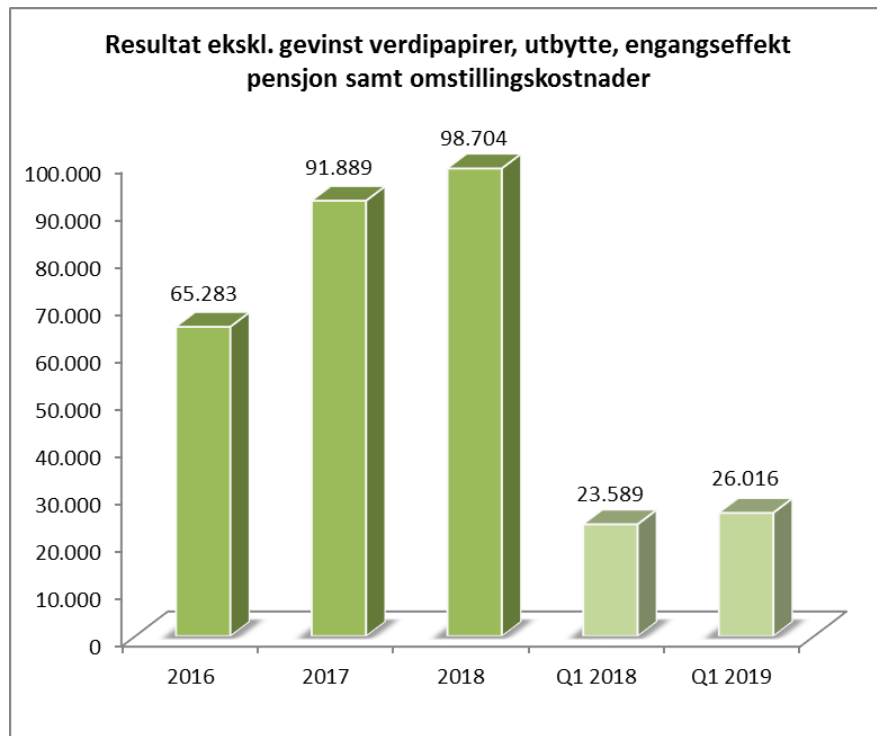
Balanse 31.03.2019

Balanse	31.03.2018	31.03.2019	Endring
Gjennomsnittlig forvaltningskapital	8.881.411	9.501.959	7,0 %
Forvaltningskapital	9.068.809	9.829.590	8,4 %
Brutto utlån	7.532.136	8.304.712	10,3 %
Innskudd fra kunder	6.512.014	6.519.503	0,1 %
Volum EBK	1.436.037	1.525.540	6,2 %
Brutto mislighold	13.205	36.569	176,9 %
Netto mislighold	11.286	32.867	191,2 %
Egenkapital	959.424	1.049.123	9,3 %
Nøkkeltall	31.03.2018	31.03.2019	
Rentenetto	1,99 %	1,90 %	-4,5 %
Kostnadsprosent	55,8 %	50,8 %	-9,0 %
Kostnadsprosent korrigert for verdiendringer verdipapirer	58,2 %	52,6 %	-9,6 %
Kostnadsprosent korrigert for engangseffekter, inkl utbytte fra Eika	58,2 %	52,6 %	-9,6 %
EK-rentabilitet	7,8 %	8,2 %	5,1 %
Mislighold % av brutto utlån	0,2 %	0,4 %	151,2 %

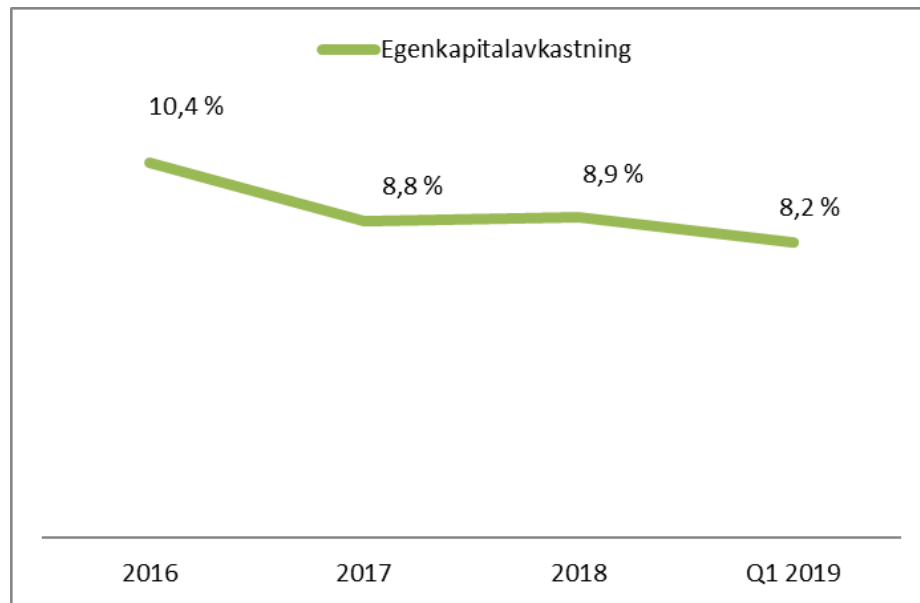
Resultatutvikling



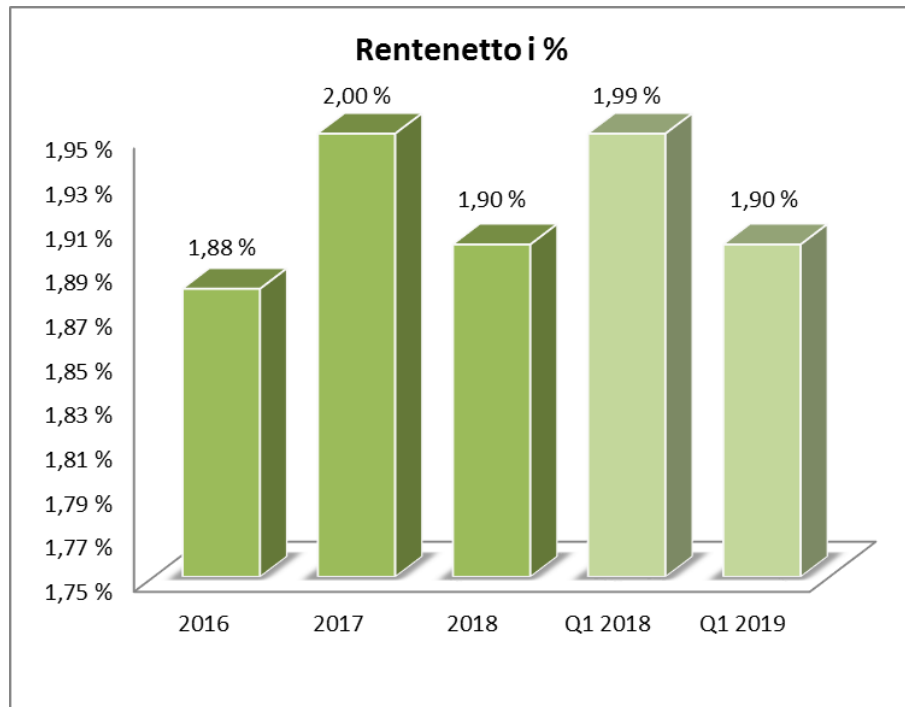
Resultatutvikling - justert



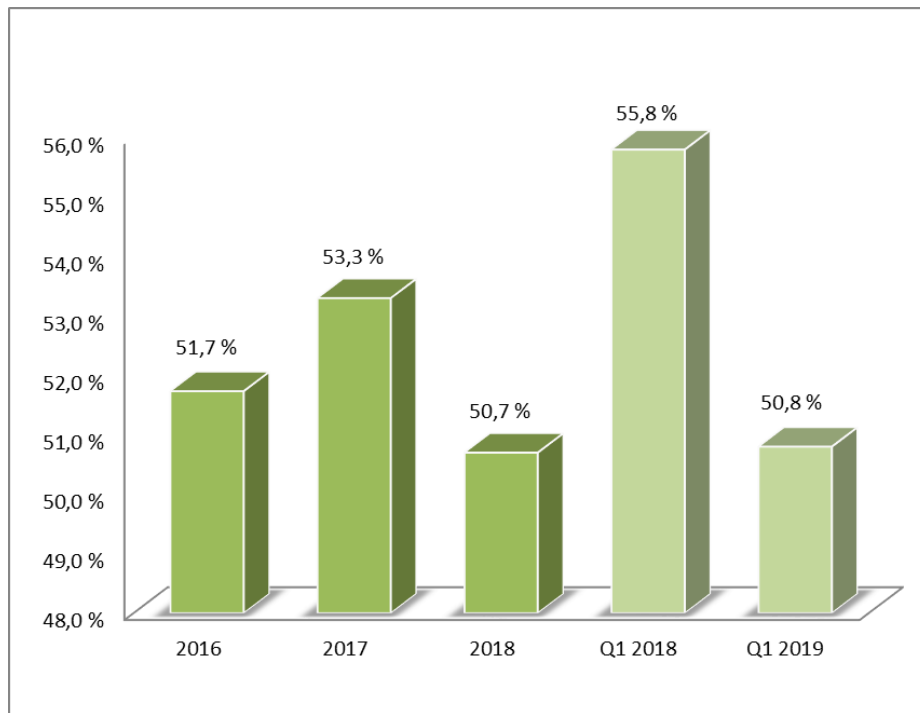
EK avkastning



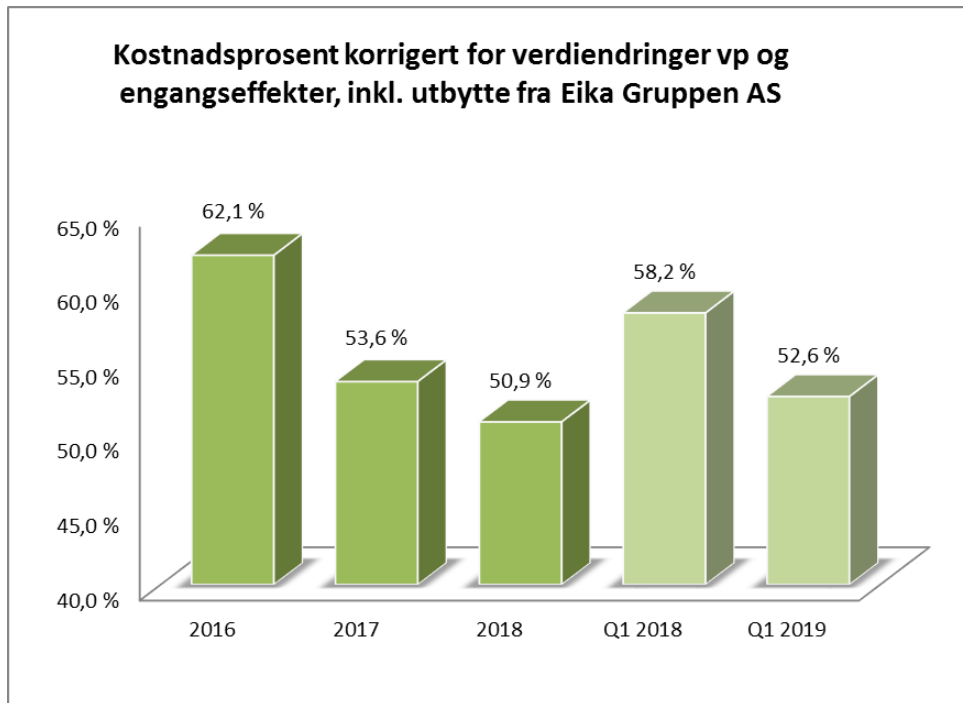
Utvikling i rentenetto



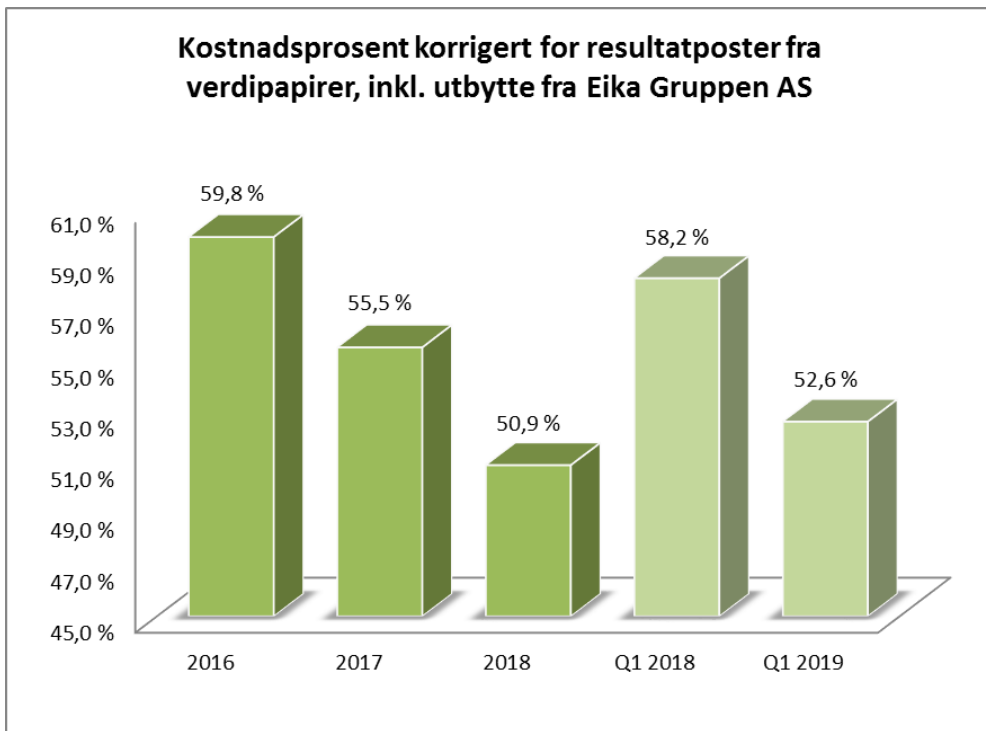
Utvikling i kostnadsprosent



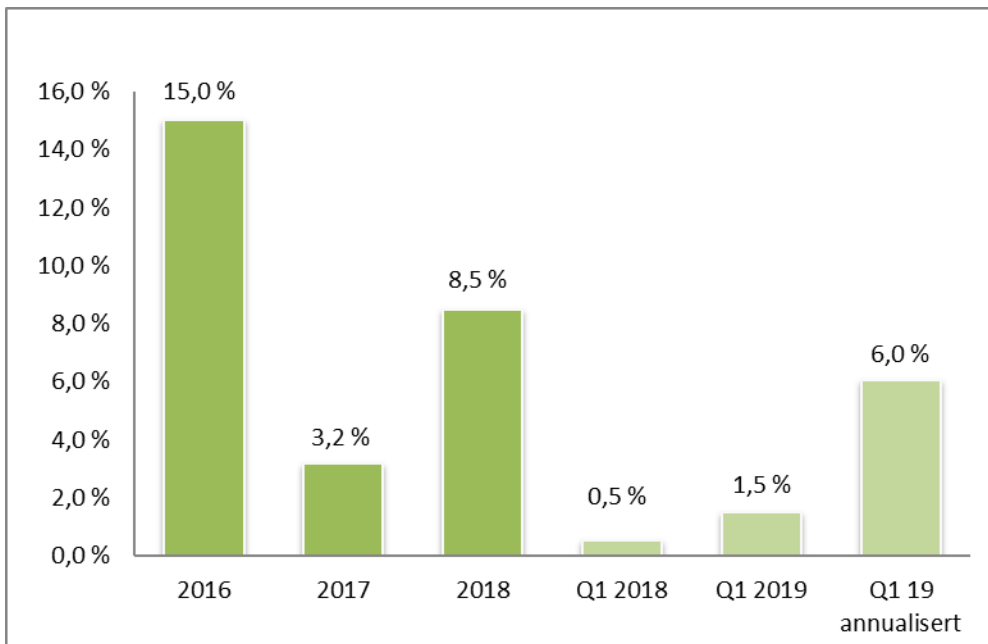
Kostnadsprosent – korrigert (1)



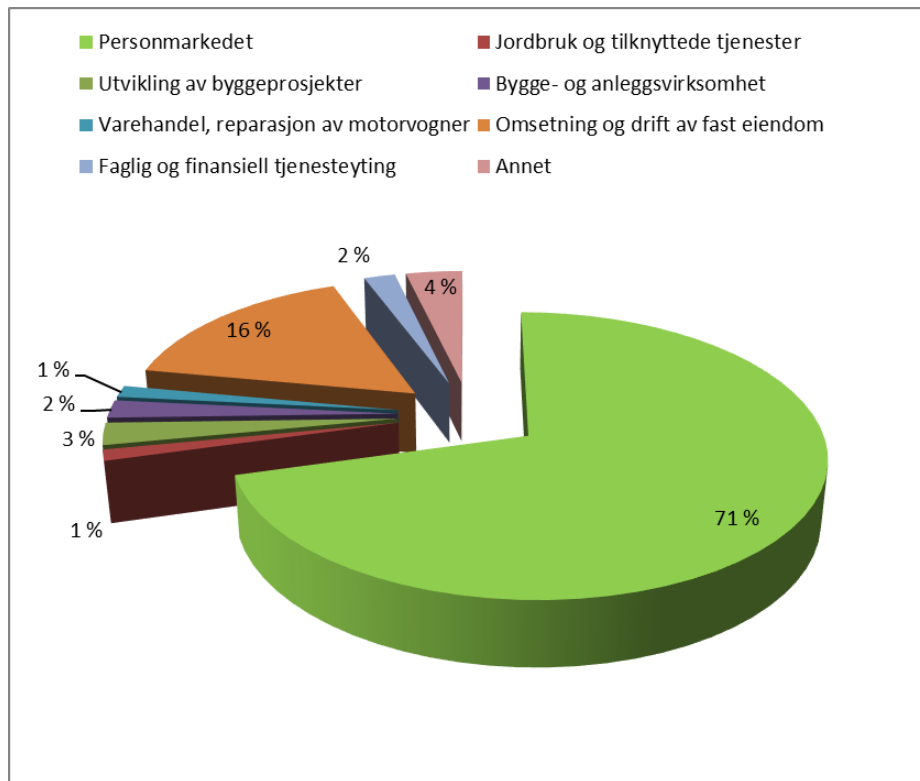
Kostnadsprosent – korrigert (2)



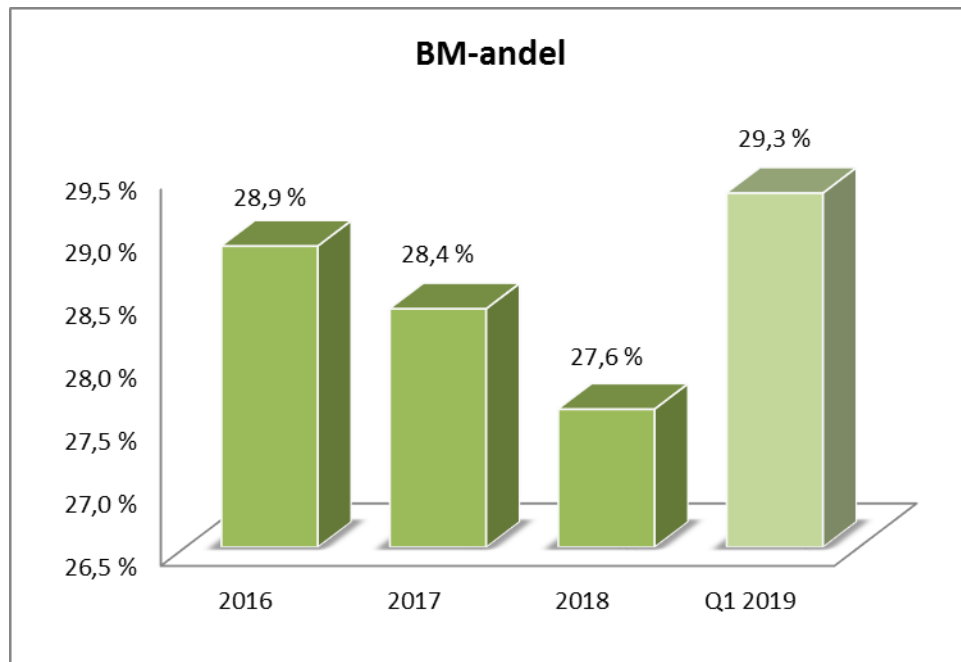
Utlånsvekst (inkl. EBK)



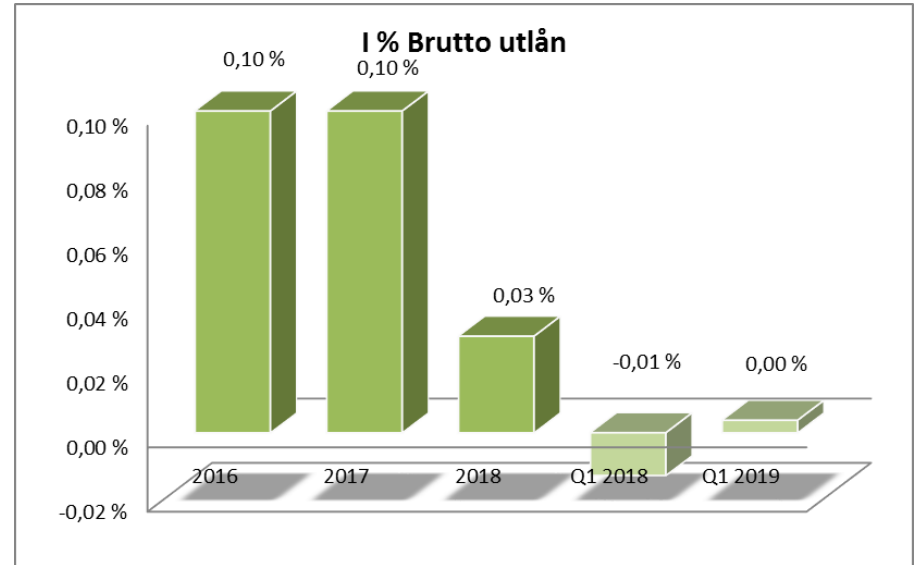
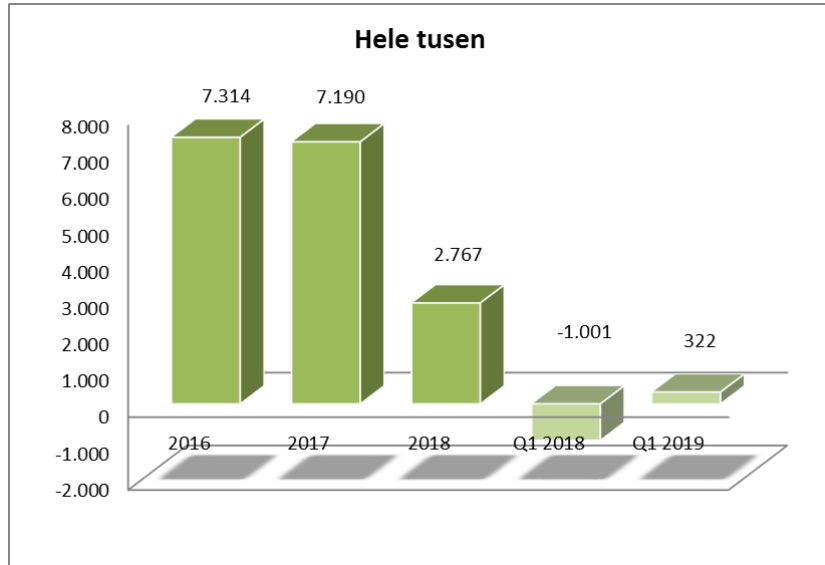
Utlånsfordeling



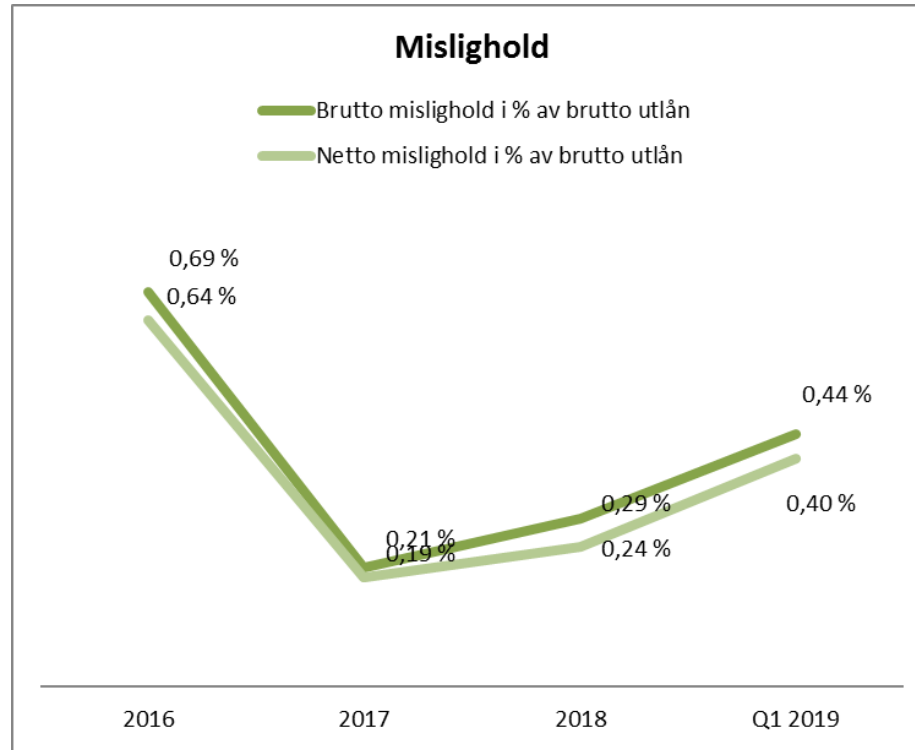
Utvikling i andel næringsliv



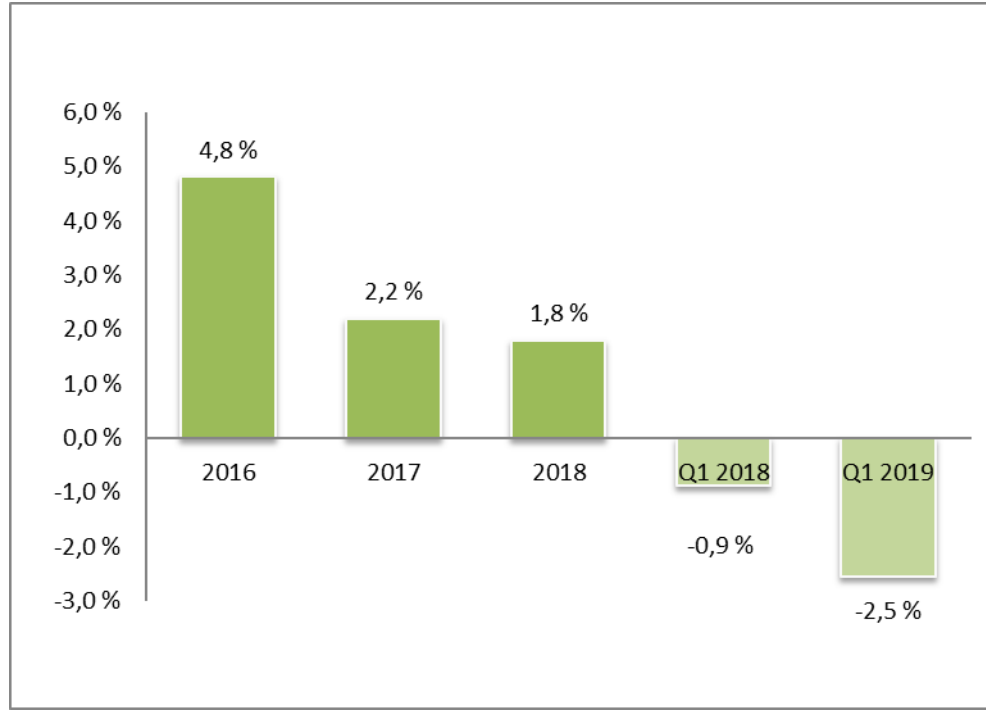
Utvikling i tap på utlån



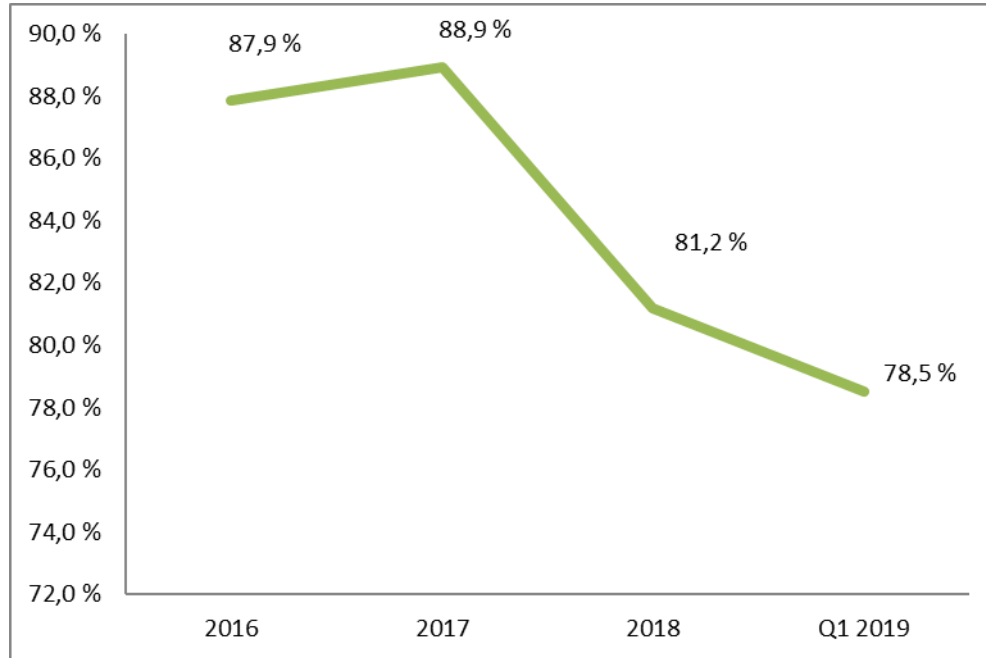
Utvikling i mislighold



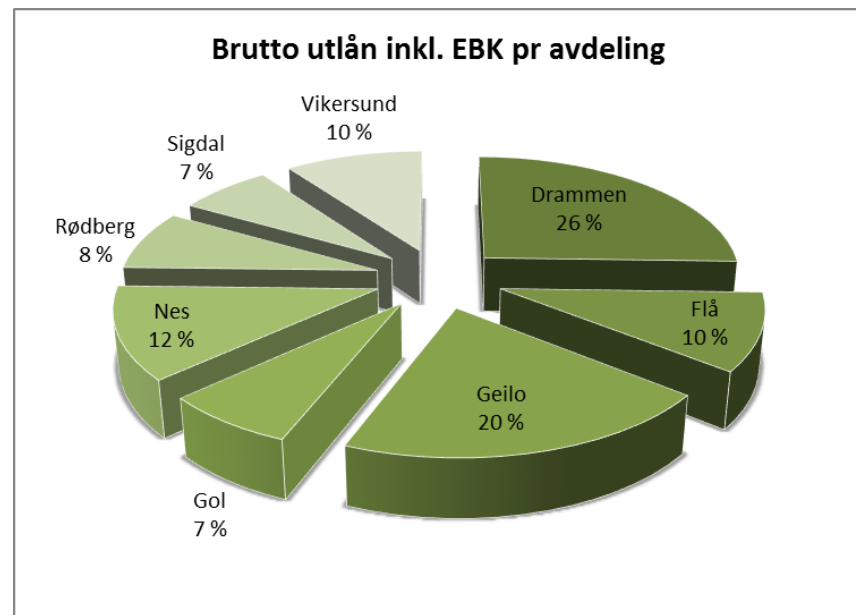
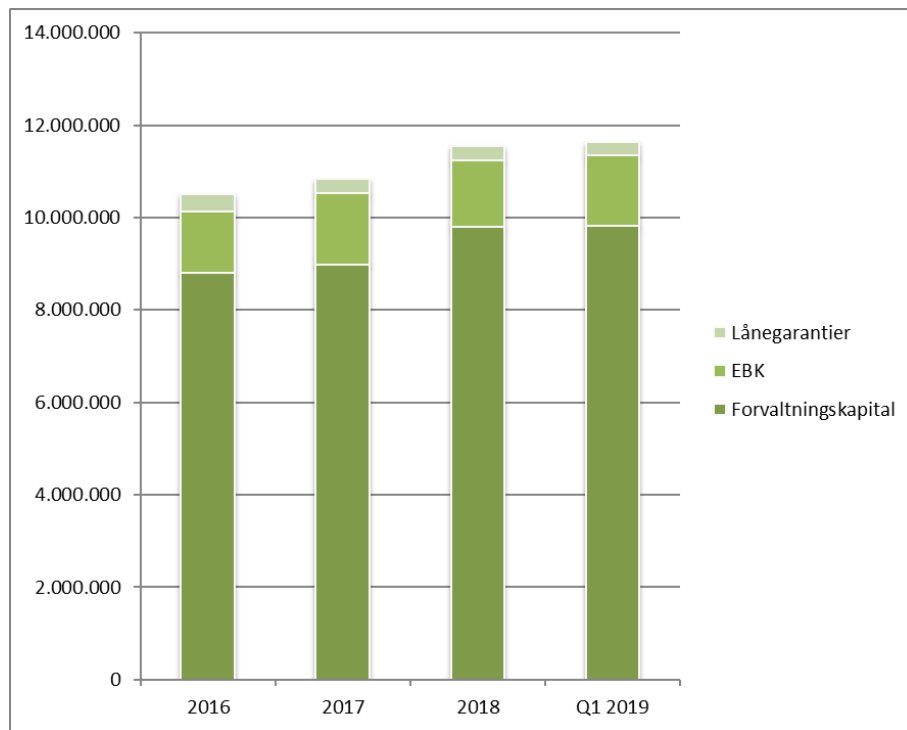
Innskuddsvekst



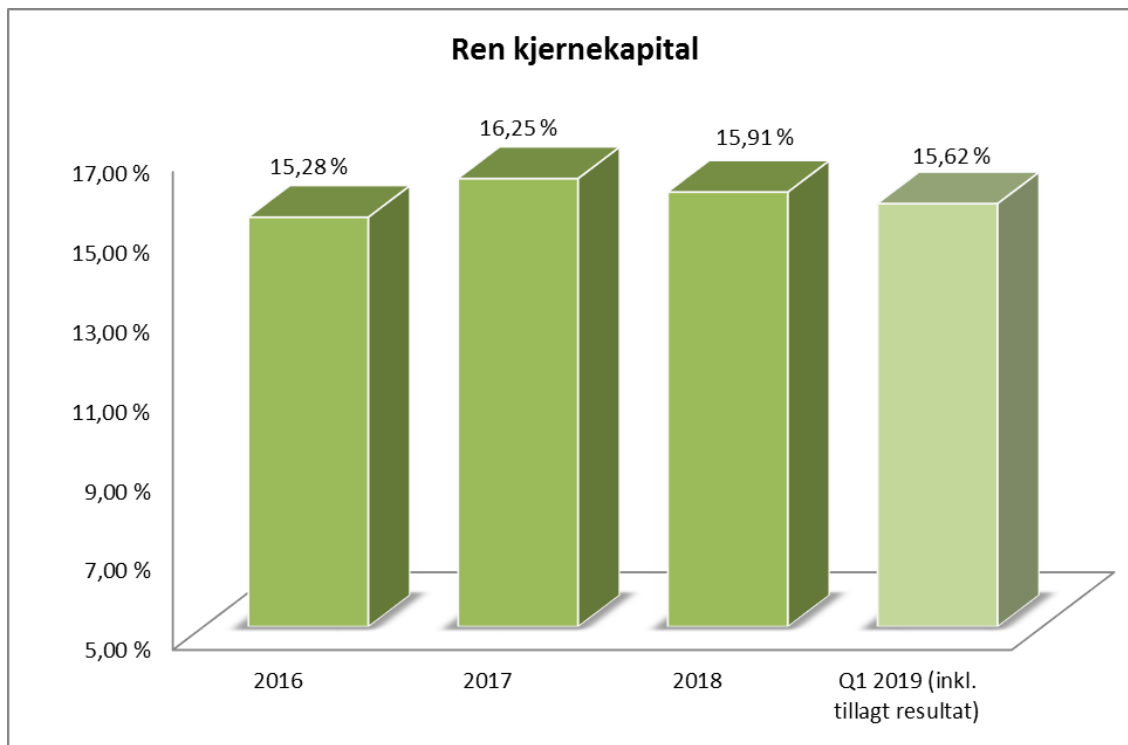
Innskuddsdekning



Forvaltningskapital

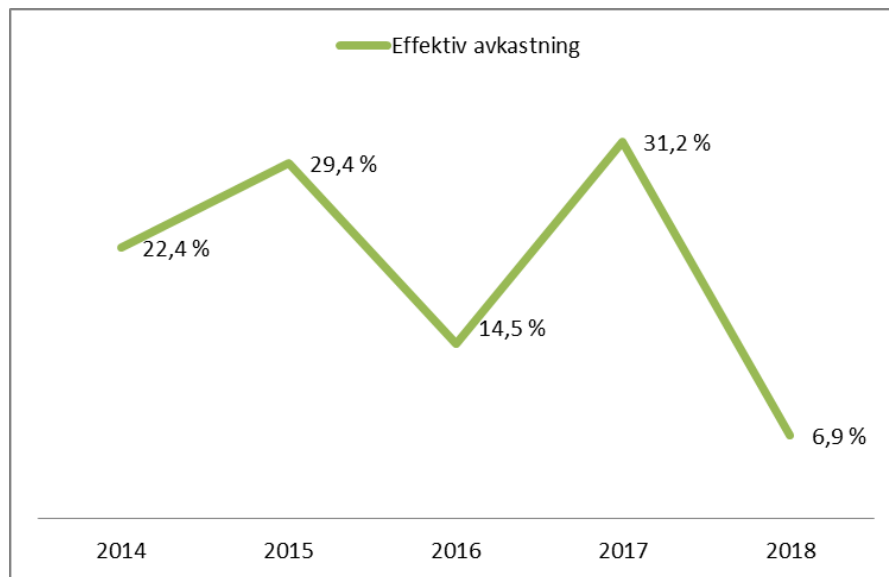


Kapitaldekning



Bokført verdi EK bevis

Bokført egenkapital pr egenkapitalbevis	Q1 2019	2018	2017	2016	2015	2014	2013
Børs kurs (kr)	138,00	122,00	123,50	99,50	91,25	74,00	63,75
Egenkapital pr EKB (kr) inkl. periodens resultat	186,64	197,25	182,41	172,15	158,37	144,88	135,81
Pris/Bokført verdi (P/B)	0,74	0,62	0,68	0,58	0,58	0,51	0,47
Effektiv avkastning		6,9 %	31,2 %	14,5 %	29,4 %	22,4 %	32,2 %



Tre gode grunner til å velge Skue Sparebank:

1. Lokal og kompetent
2. Solid og trygg – siden 1842
3. Vi bryr oss om folk!





SKUE SPAREBANK

SIDEN 1842

skuesparebank.no