

Velkommen til



SKUE SPAREBANK

KORTREIST BANK SIDEN 1842

Historie

Vi er stolte av opprinnelsen vår i Hallingdal. Nes Prestegjelds Sparebank fusjonerte med Hol Sparebank i 2013. Skue Sparebank viderefører nå historien fra 1842 i hele Buskerud.

Ambisjon

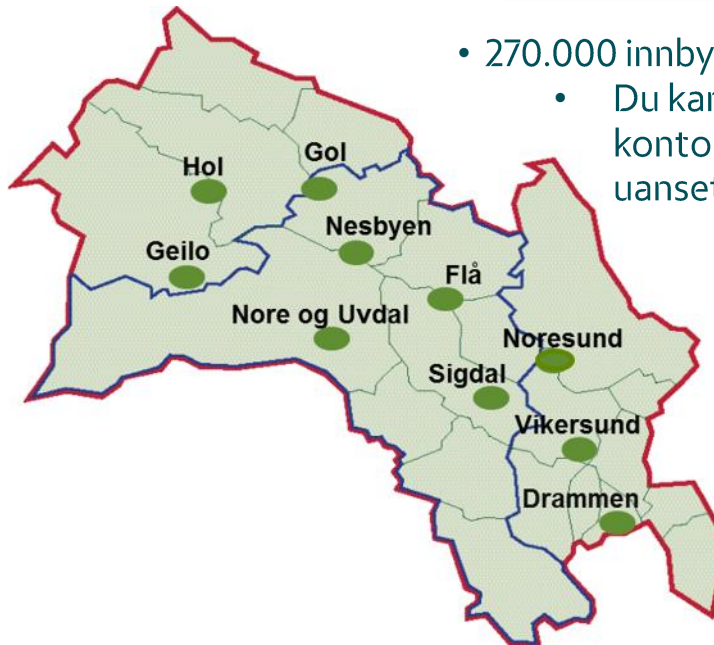
Vi skal være den ledende lokalbanken i Buskerud

Verdier

Gjennom våre kjerneverdier **POSITIV, RAUS, REAL** skal vi oppfylle vårt merkeløfte!

**LOKAL OG
KOMPETENT**

Lokalt til stede, personlig og kunnskapsrik



- 270.000 innbyggere
- Du kan kjøre til et av våre kontorer på under 30 minutter, uansett hvor du er i Buskerud.

Historien vår

«Vi er stolte av opprinnelsen vår i Hallingdal. Nes Prestegjelds Sparebank fusjonerte med Hol Sparebank i 2013. Skue Sparebank viderefører nå historien fra 1842 i hele Buskerud.»

Skue Sparebanks ambisjon

*«Vi skal være den ledende
lokalbanken i Buskerud»*

Våre tjenester

Bank

Innskudd

Utlån

Betalingsformidling

- Kort
- Mobile & elektroniske tjenester

Forsikring

Skadeforsikring

Livsforsikring – personforsikring

Personalforsikring

Helseforsikring

Tjenesteforsikring

Sparing / plassering

Bank

Fond

Aksjer

Pensjonssparing

Andre tjenester

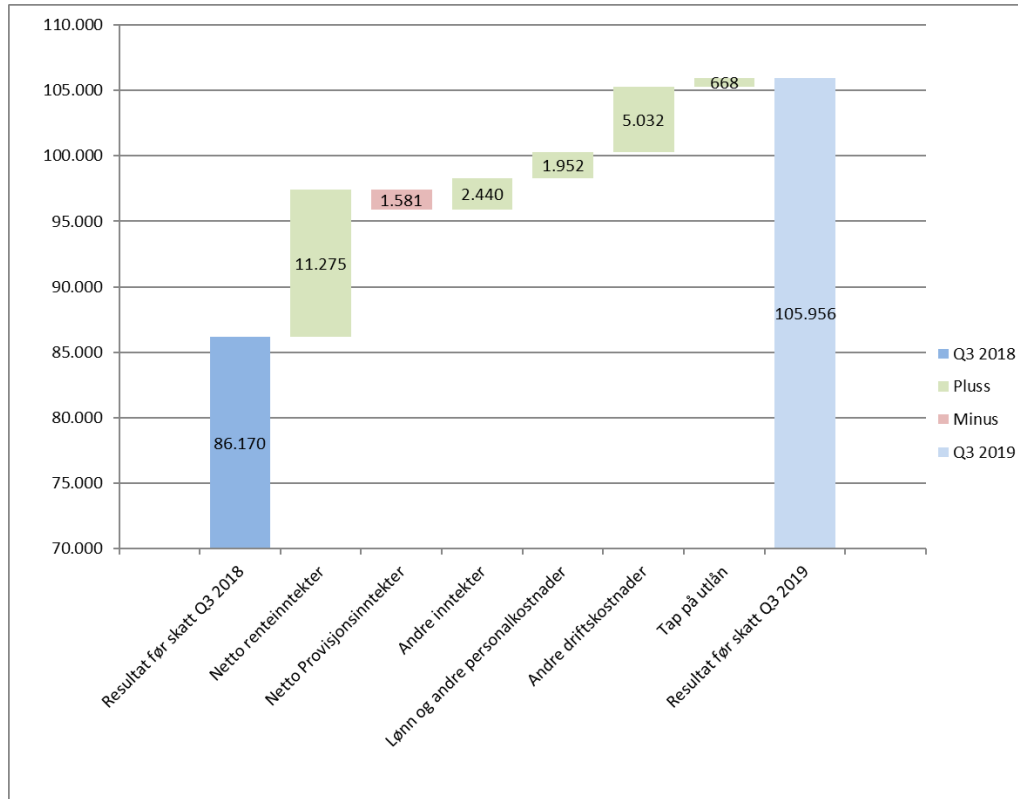
Agent-/provisjonssalg

Leasing

Resultat pr. 30.09.2019

Resultat	30.09.2018	30.09.2019	Endring
Renteinntekter	208.893	248.363	18,9 %
Rentekostnader	-76.960	-105.155	36,6 %
Netto renteinntekter	131.933	143.208	8,5 %
Provisjonsinntekter	38.540	36.563	-5,1 %
Provisjonskostnader	-7.090	-6.694	-5,6 %
Netto provisjonsinntekter	31.450	29.869	-5,0 %
Utbytteinntekter	12.651	16.507	30,5 %
Verdiendringer på finansielle instrumenter	3.074	1.306	-57,5 %
Andre driftsinntekter	1.433	1.785	24,6 %
Lønn og andre personalkostnader	-43.877	-41.925	-4,4 %
Andre driftskostnader	-45.087	-39.439	-12,5 %
Avskrivninger og gevinst/tap på ikke- finansielle eiendeler	-5.100	-5.716	12,1 %
Tap på utlån og garantier	-307	361	-217,6 %
Resultat før skatt	86.170	105.956	23,0 %
Skattekostnad	-18.880	-22.000	16,5 %
Resultat etter skatt	67.290	83.956	24,8 %

Utvikling i driftsresultat



Balanse 30.09.2019

Balanse

Gjennomsnittlig forvaltningskapital

Forvaltningskapital

Brutto utlån

Innskudd fra kunder

Volum EBK

Brutto mislighold

Netto mislighold

Egenkapital

	30.09.2018	30.09.2019	Endring
Gjennomsnittlig forvaltningskapital	9.161.671	9.979.650	8,9 %
Forvaltningskapital	9.548.274	10.412.476	9,1 %
Brutto utlån	7.989.147	8.468.996	6,0 %
Innskudd fra kunder	6.593.835	7.076.774	7,3 %
Volum EBK	1.430.049	1.580.517	10,5 %
Brutto mislighold	18.776	15.962	-15,0 %
Netto mislighold	15.117	13.188	-12,8 %
Egenkapital	1.010.079	1.093.148	8,2 %

Nøkkeltall

Rentenetto

Kostnadsprosent

Kostnadsprosent korrigert for verdiendringer verdipapirer

Kostnadsprosent korrigert for engangseffekter, inkl utbytte fra Eika

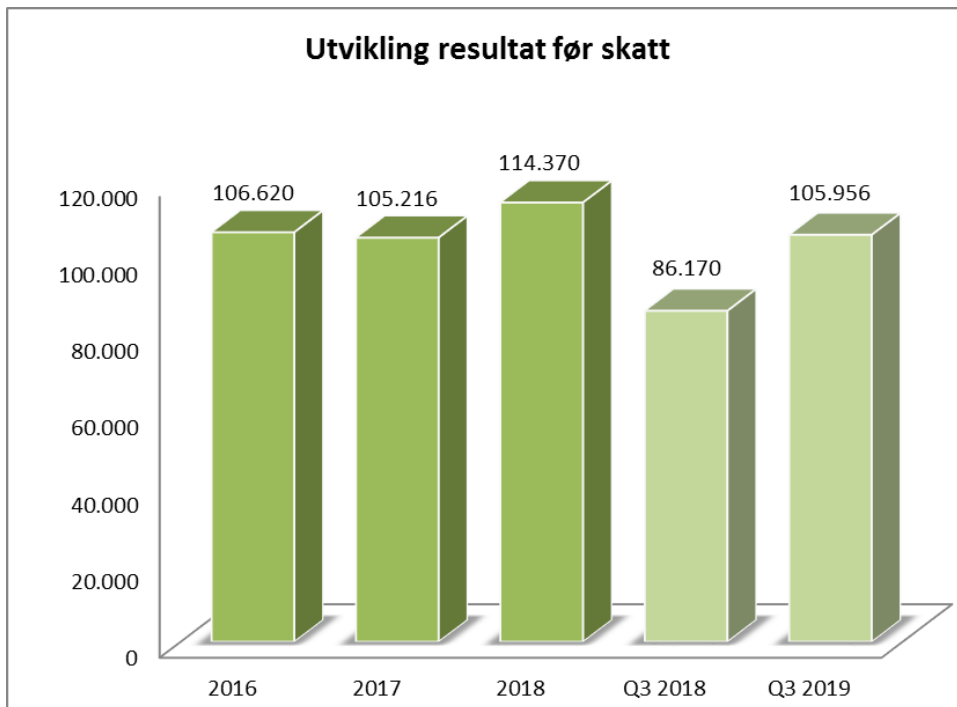
	30.09.2018	30.09.2019	
Rentenetto	1,93 %	1,90 %	-1,6 %
Kostnadsprosent	52,1 %	45,2 %	-13,2 %
Kostnadsprosent korrigert for verdiendringer verdipapirer	57,1 %	46,1 %	-19,3 %
Kostnadsprosent korrigert for engangseffekter, inkl utbytte fra Eika	57,1 %	46,1 %	-19,3 %

EK-rentabilitet

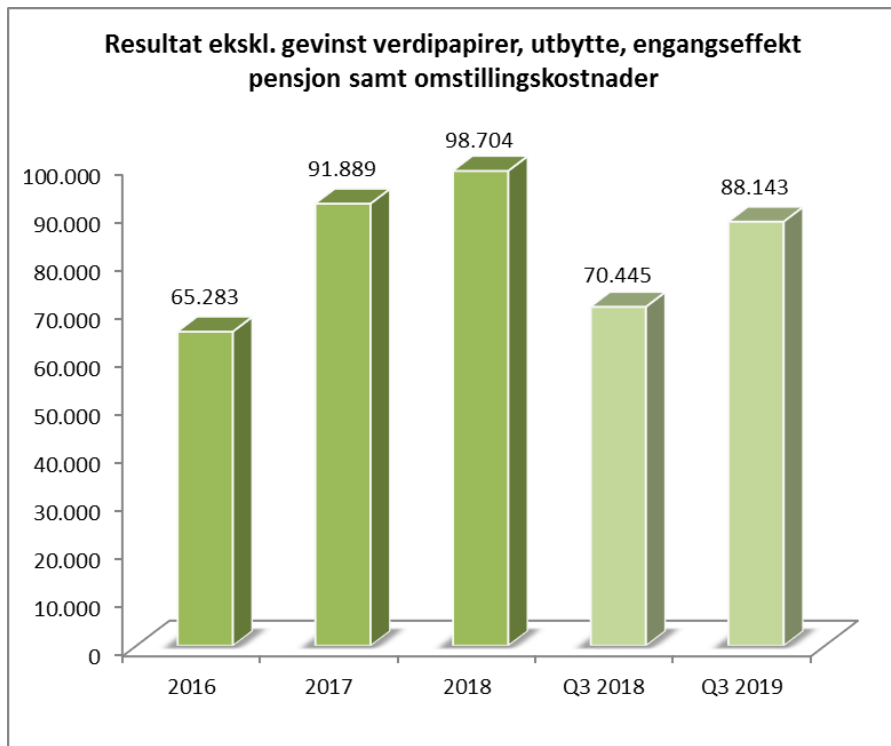
Mislighold % av brutto utlån

EK-rentabilitet	8,7 %	9,9 %	13,8 %
Mislighold % av brutto utlån	0,2 %	0,2 %	-19,8 %

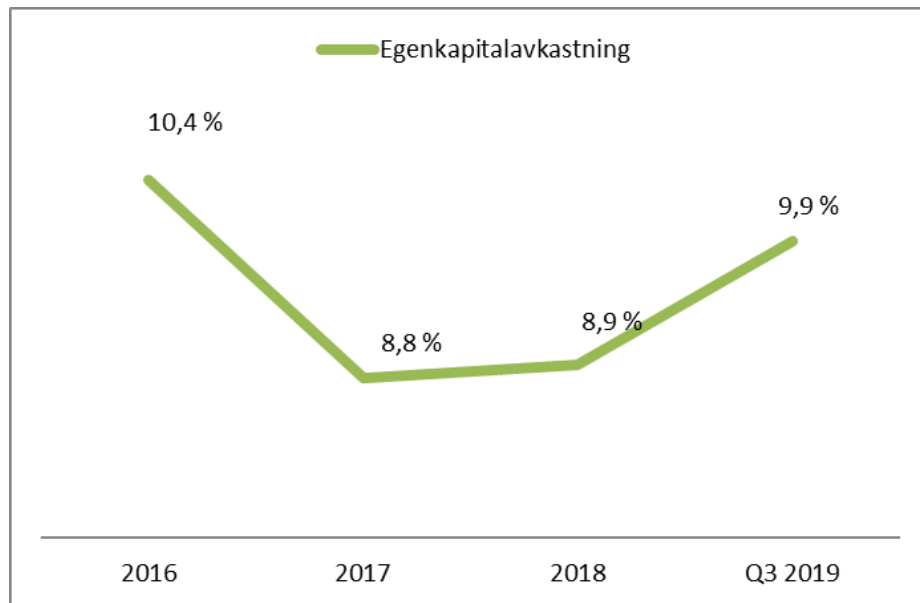
Resultatutvikling



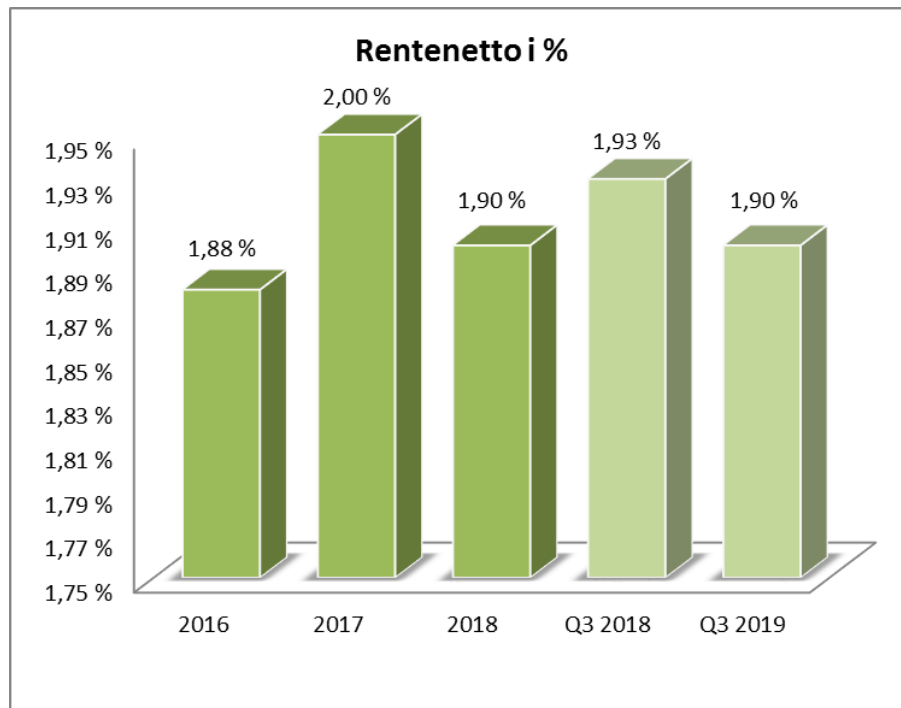
Resultatutvikling - justert



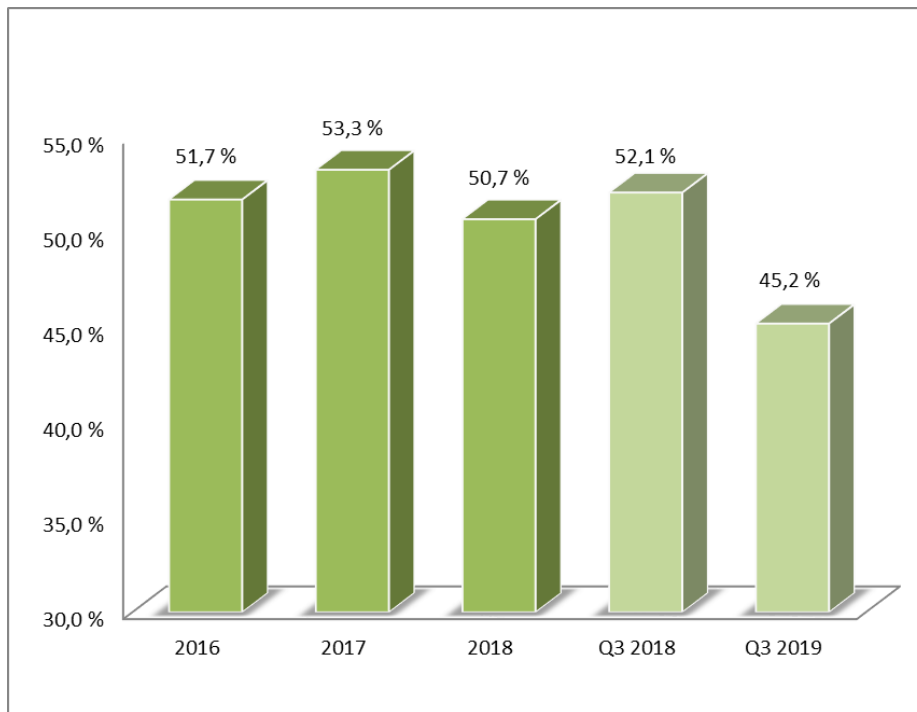
EK avkastning



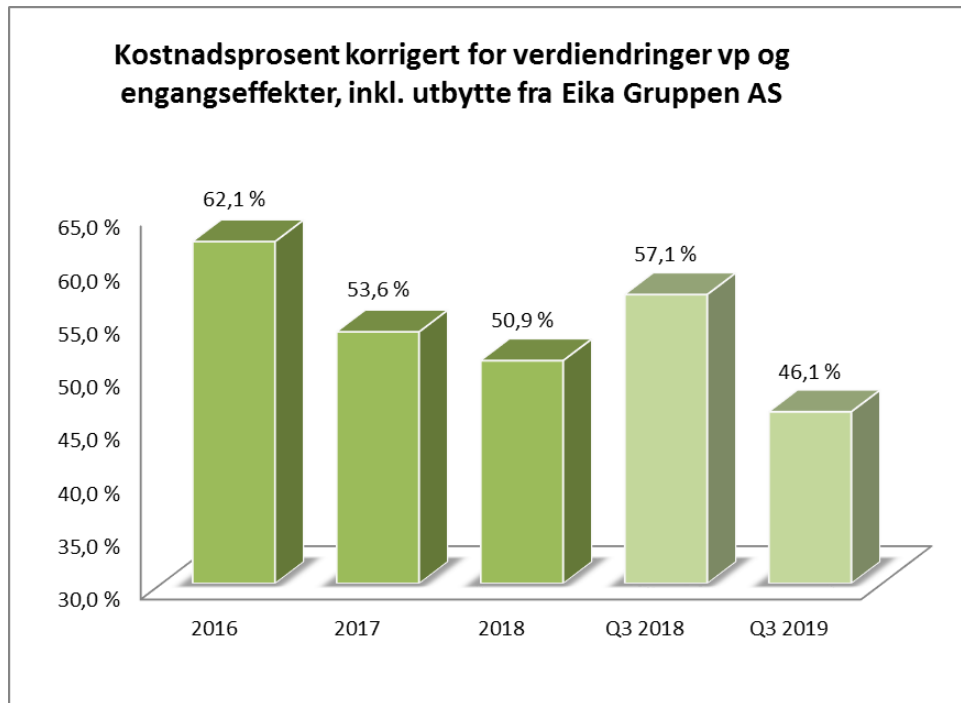
Utvikling i rentenetto



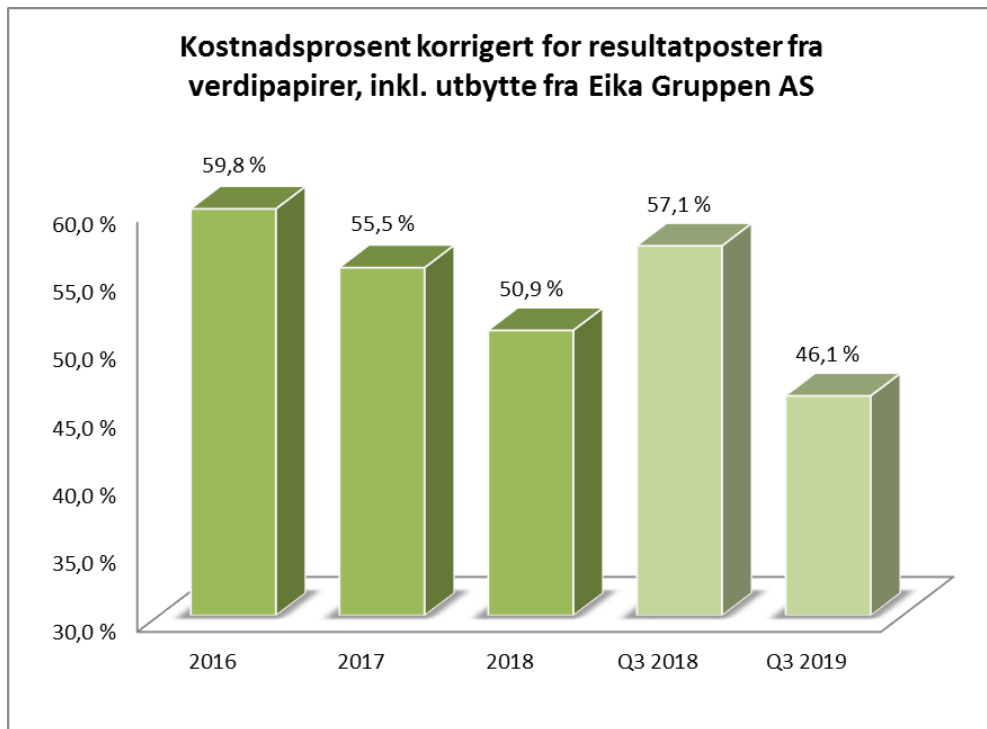
Utvikling i kostnadsprosent



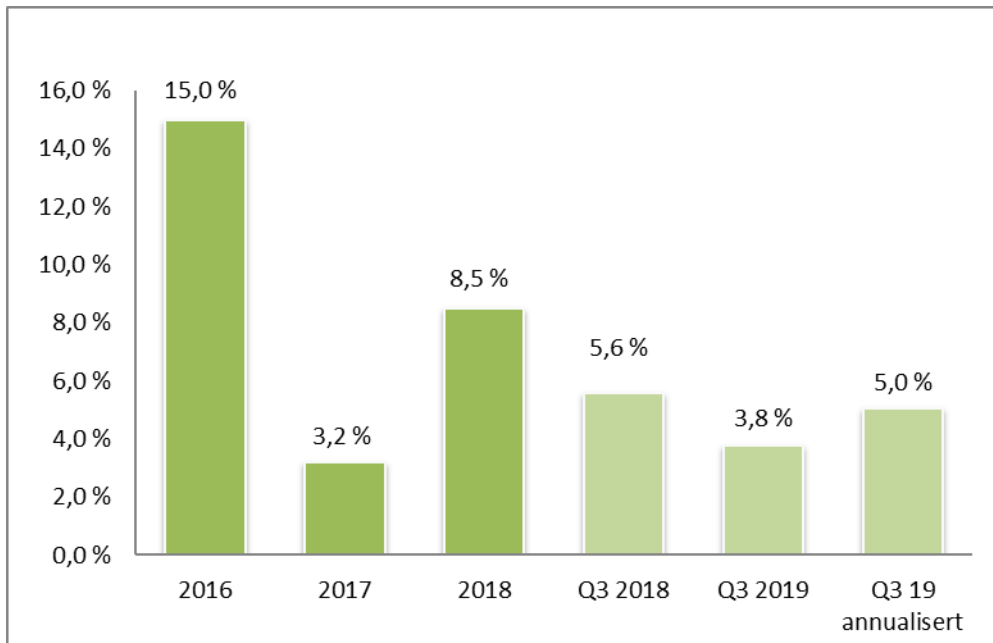
Kostnadsprosent – korrigert (1)



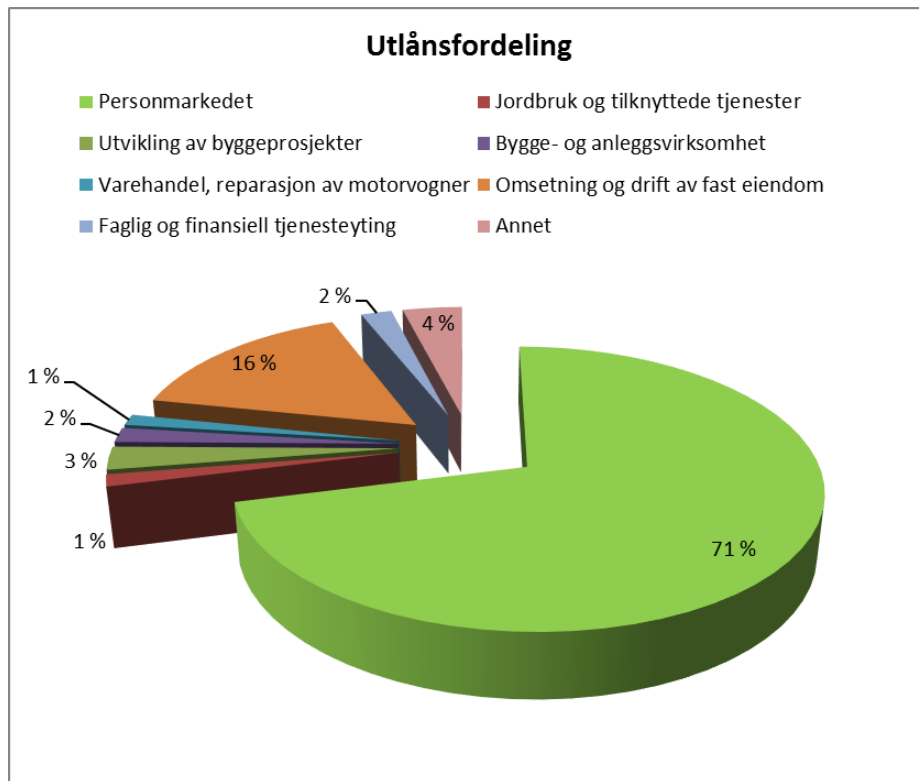
Kostnadsprosent – korrigert (2)



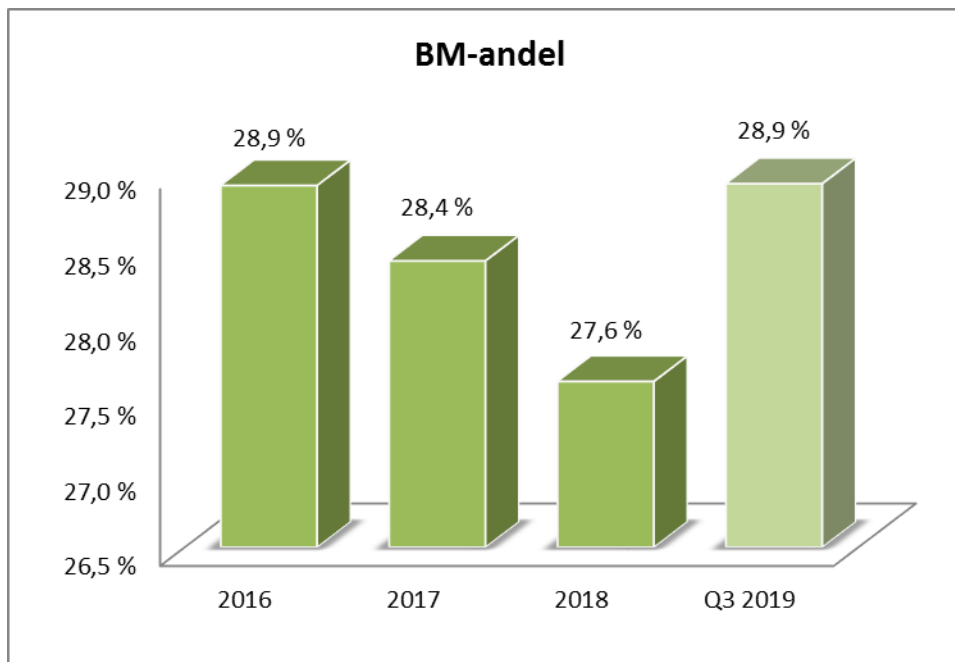
Utlånsvekst (inkl. EBK)



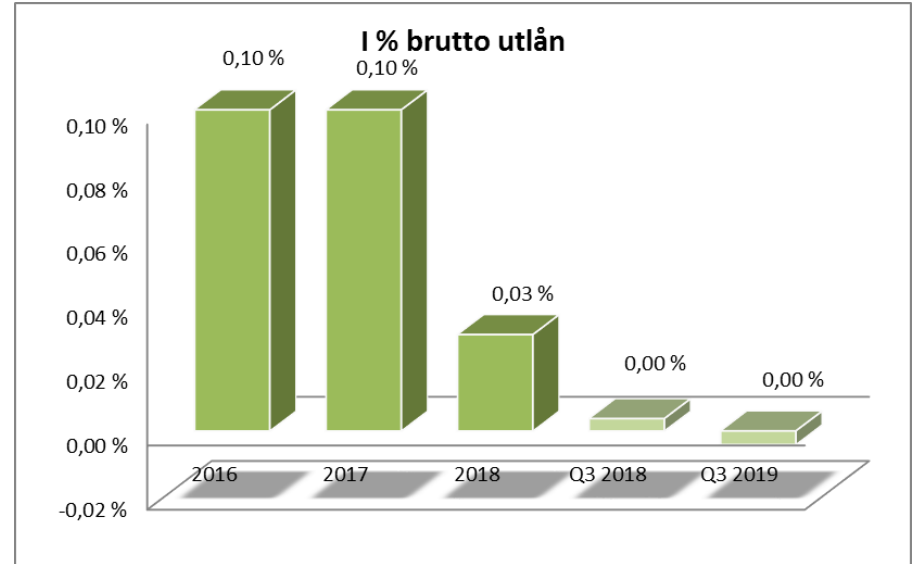
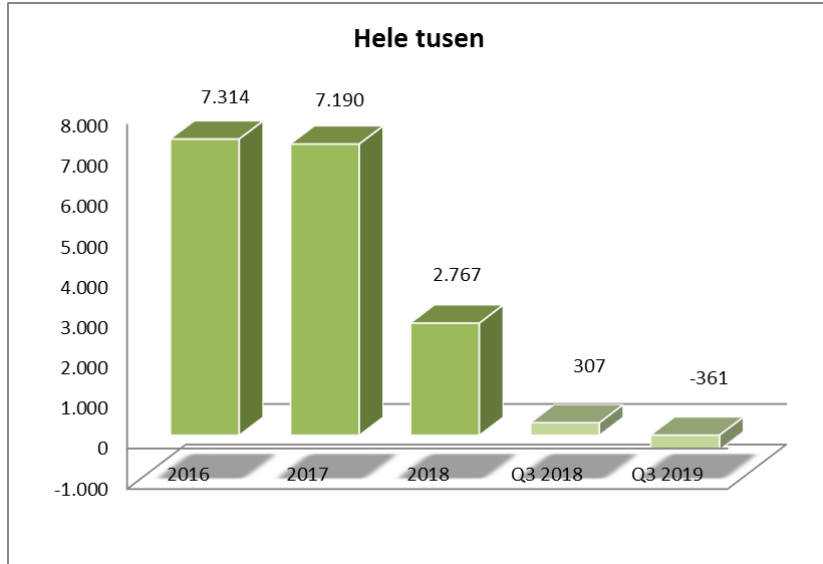
Utlånsfordeling



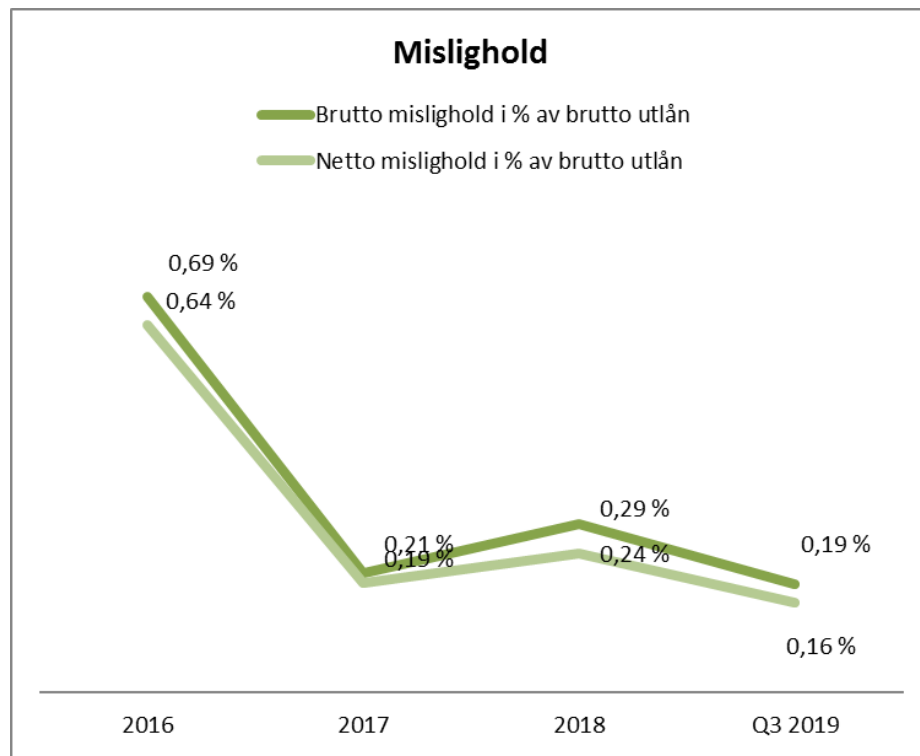
Utvikling i andel næringsliv



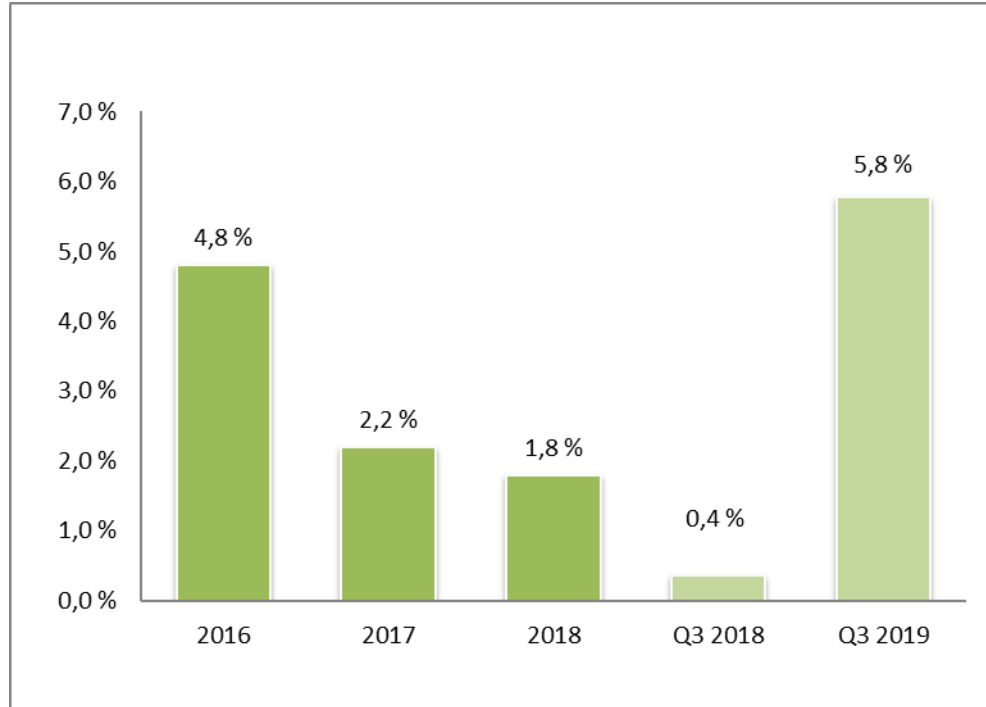
Utvikling i tap på utlån



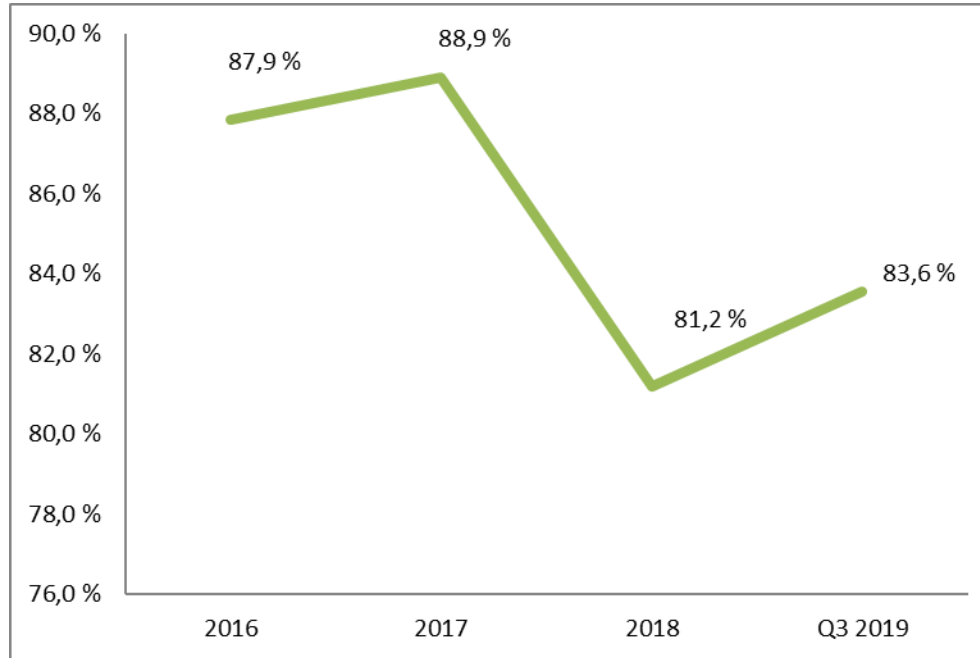
Utvikling i mislighold



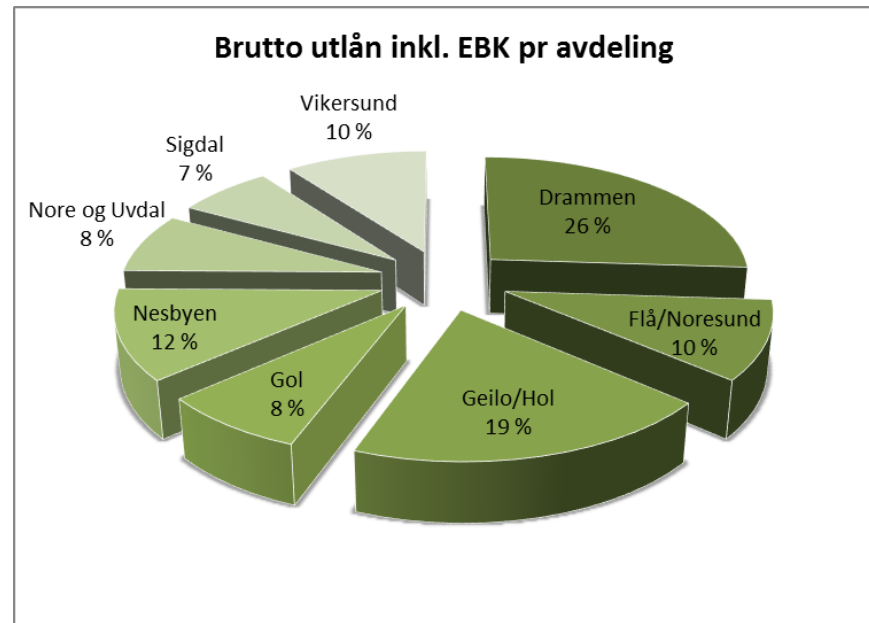
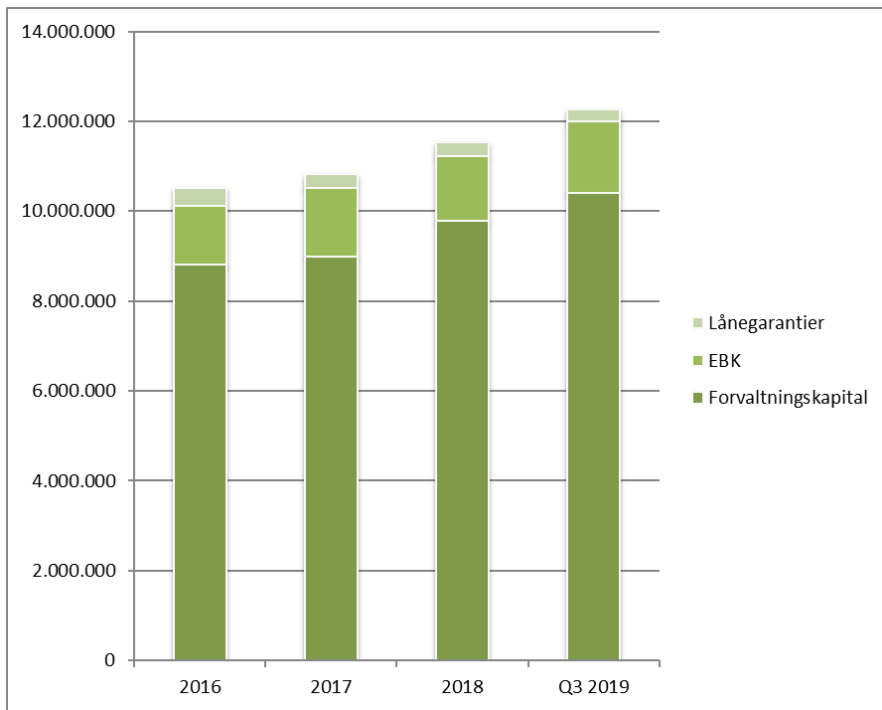
Innskuddsvekst



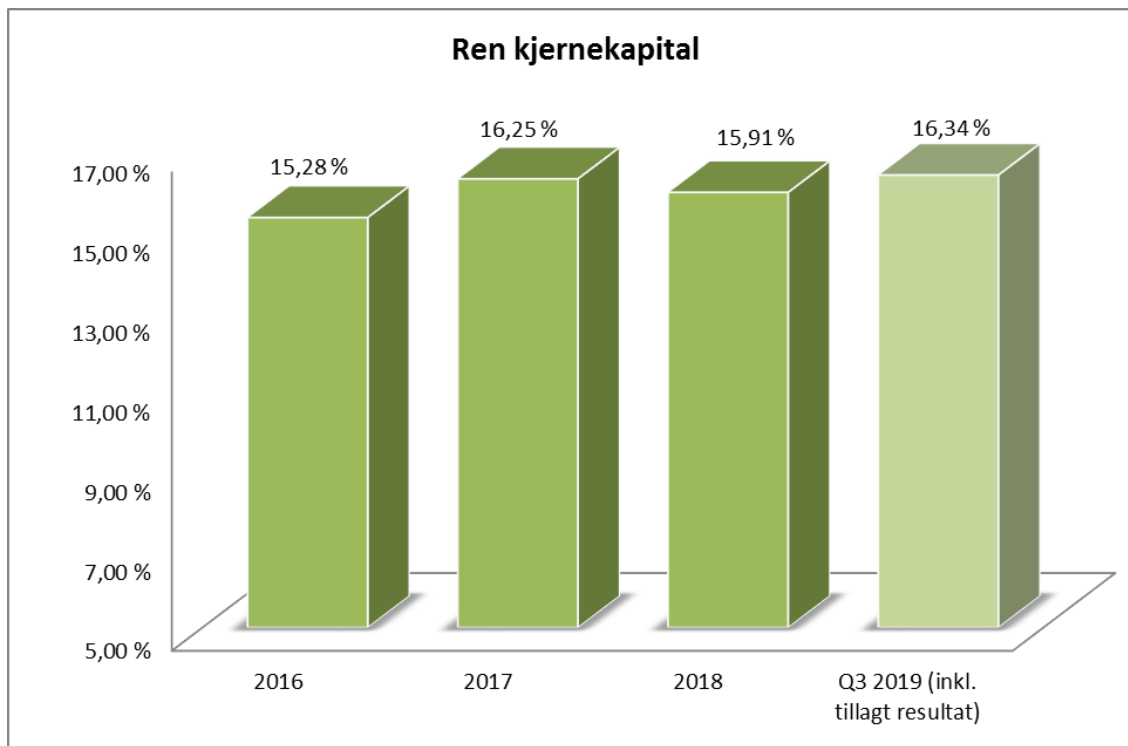
Innskuddsdekning



Forvaltningskapital

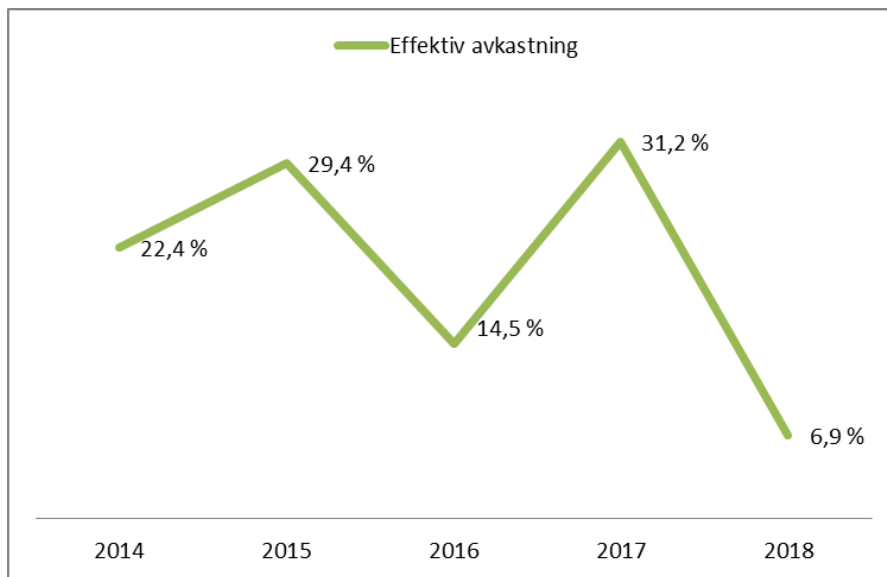


Kapitaldekning



Bokført verdi EK bevis

Bokført egenkapital pr egenkapitalbevis	Q3 2019	2018	2017	2016	2015	2014	2013
Børs kurs (kr)	147,00	122,00	123,50	99,50	91,25	74,00	63,75
Egenkapital pr EKB (kr) inkl. periodens resultat	200,14	197,25	182,41	172,15	158,37	144,88	135,81
Pris/Bokført verdi (P/B)	0,73	0,62	0,68	0,58	0,58	0,51	0,47
Effektiv avkastning		6,9 %	31,2 %	14,5 %	29,4 %	22,4 %	32,2 %



Tre gode grunner til å velge Skue Sparebank:

1. Lokal og kompetent
2. Solid og trygg – siden 1842
3. Vi bryr oss om folk!





SKUE SPAREBANK

SIDEN 1842

skuesparebank.no