

Velkommen til



SKUE SPAREBANK

KORTREIST BANK SIDEN 1842

Historie

Vi er stolte av opprinnelsen vår i Hallingdal. Nes Prestegjelds Sparebank og Hol Sparebank fusjonerte i 2013. Skue Sparebank viderefører nå historien fra 1842 i hele Buskerud.

Ambisjon

Vi skal være den ledende lokalbanken i Buskerud

Verdier

Gjennom våre kjerneverdier **POSITIV, RAUS, REAL** skal vi oppfylle vårt merkeløfte!

Personlig
kontakt der
du bor



- 280.000 innbyggere
- Du kan kjøre til et av våre kontorer på under 30 minutter, uansett hvor du er i Buskerud.

Historien vår

«Vi er stolte av opprinnelsen vår i Hallingdal. Nes Prestegjelds Sparebank fusjonerte med Hol Sparebank i 2013. Skue Sparebank viderefører nå historien fra 1842 i hele Buskerud.»

Skue Sparebanks ambisjon

*«Vi skal være den ledende
lokalbanken i Buskerud»*

Våre tjenester

Bank

Innskudd

Utlån

Betalingsformidling

- Kort
- Mobile & elektroniske tjenester

Forsikring

Skadeforsikring

Livsforsikring – personforsikring

Personalforsikring

Helseforsikring

Tjenesteforsikring

Sparing / plassering

Bank

Fond

Aksjer

Pensjonssparing

Andre tjenester

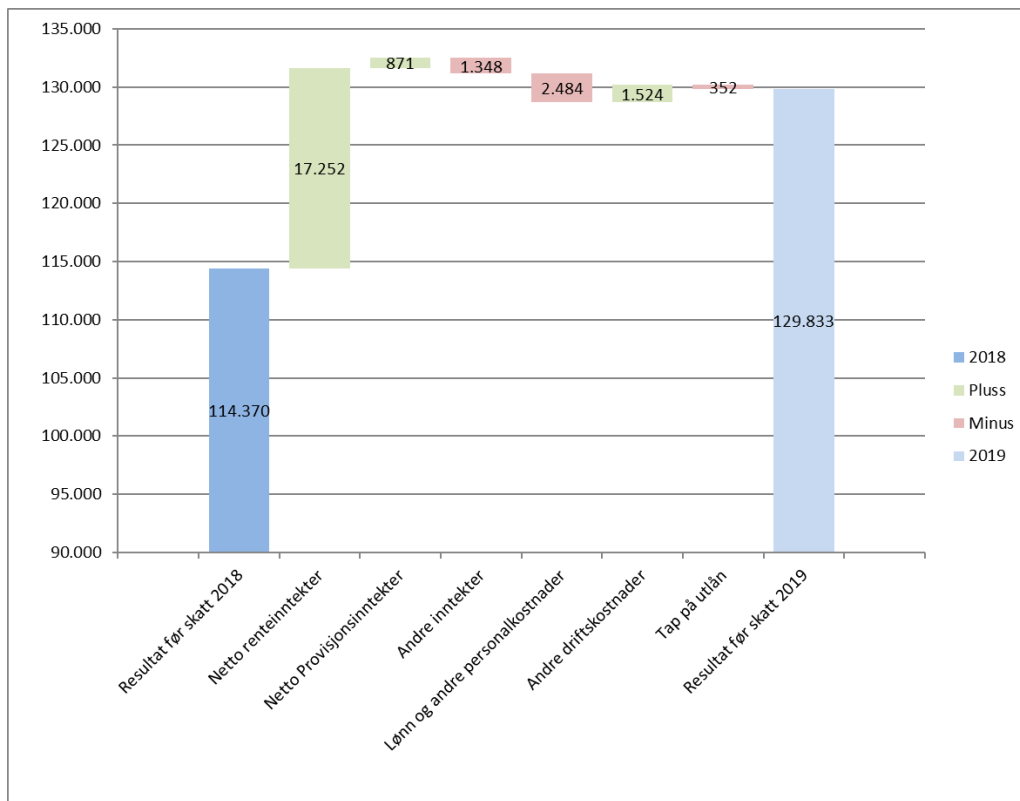
Agent-/provisjonssalg

Leasing

Resultat pr. 31.12.2019

Resultat	31.12.2018	31.12.2019	Endring
Renteinntekter	284.259	343.361	20,8 %
Rentekostnader	-106.175	-148.025	39,4 %
Netto renteinntekter	178.084	195.336	9,7 %
Provisjonsinntekter	51.693	51.161	-1,0 %
Provisjonskostnader	-9.962	-8.559	-14,1 %
Netto provisjonsinntekter	41.731	42.602	2,1 %
Utbytteinntekter	12.802	17.279	35,0 %
Verdiendringer på finansielle instrumenter	2.864	-3.374	-217,8 %
Andre driftsinntekter	2.075	2.488	19,9 %
Lønn og andre personalkostnader	-56.421	-58.905	4,4 %
Andre driftskostnader	-54.822	-54.525	-0,5 %
Avskrivninger og gevinst/tap på ikke- finansielle eiendeler	-9.176	-7.949	-13,4 %
Tap på utlån og garantier	-2.767	-3.119	12,7 %
Resultat før skatt	114.370	129.833	13,5 %
Skattekostnad	-25.698	-29.768	15,8 %
Resultat etter skatt	88.672	100.065	12,8 %

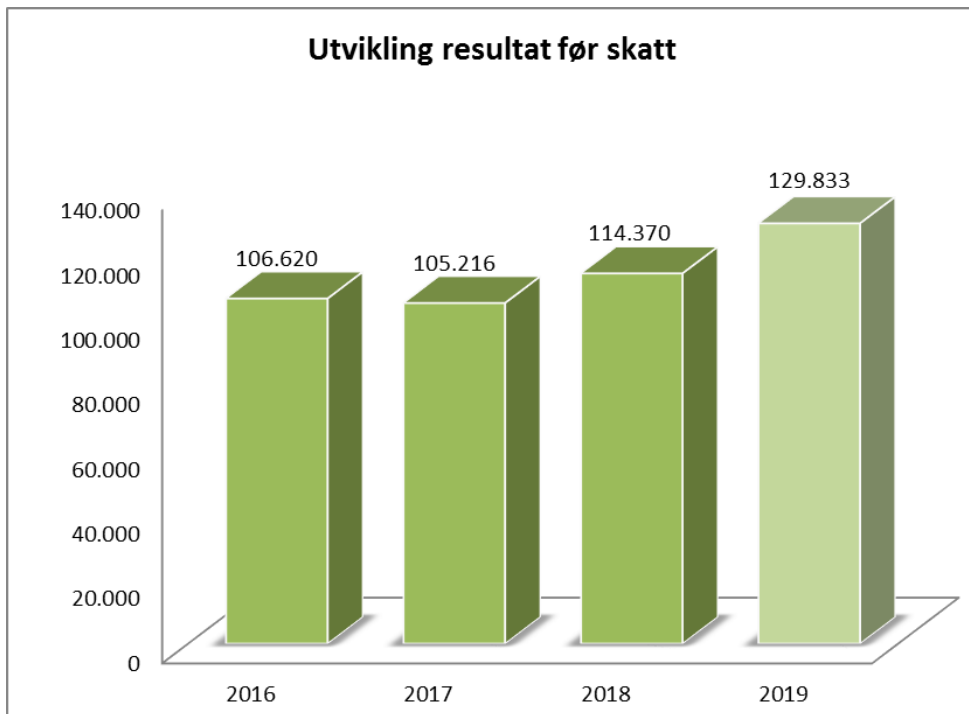
Utvikling i driftsresultat



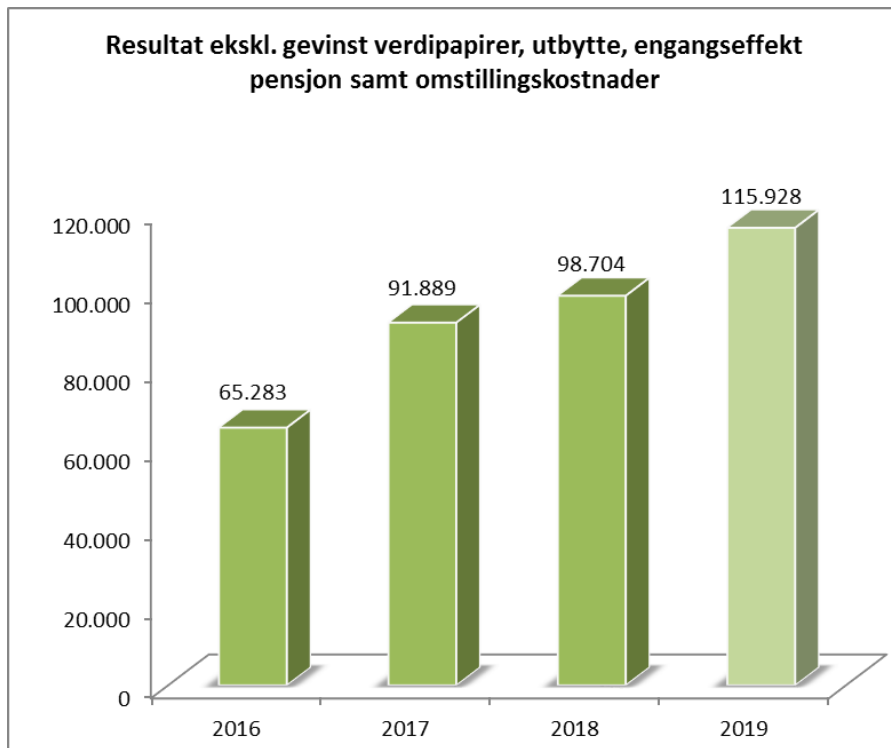
Balanse 31.12.2019

Balanse	31.12.2018	31.12.2019	Endring
Gjennomsnittlig forvaltningskapital	9.350.050	10.195.259	9,0 %
Forvaltningskapital	9.789.605	10.516.474	7,4 %
Brutto utlån	8.240.208	8.711.615	5,7 %
Innskudd fra kunder	6.689.982	6.997.284	4,6 %
Volum EBK	1.443.731	1.485.315	2,9 %
Brutto mislighold	24.135	20.576	-14,7 %
Netto mislighold	19.939	16.833	-15,6 %
Egenkapital	1.047.703	1.125.079	7,4 %
Nøkkeltall	31.12.2018	31.12.2019	
Rentenetto	1,90 %	1,92 %	1,1 %
Kostnadsprosent	50,7 %	47,7 %	-5,9 %
Kostnadsprosent korrigert for verdiendringer verdipapirer	50,9 %	47,7 %	-6,3 %
Kostnadsprosent korrigert for engangseffekter, inkl utbytte fra Eika	50,9 %	47,7 %	-6,3 %
EK-rentabilitet	8,9 %	9,2 %	3,4 %
Mislighold % av brutto utlån	0,2 %	0,2 %	-20,8 %

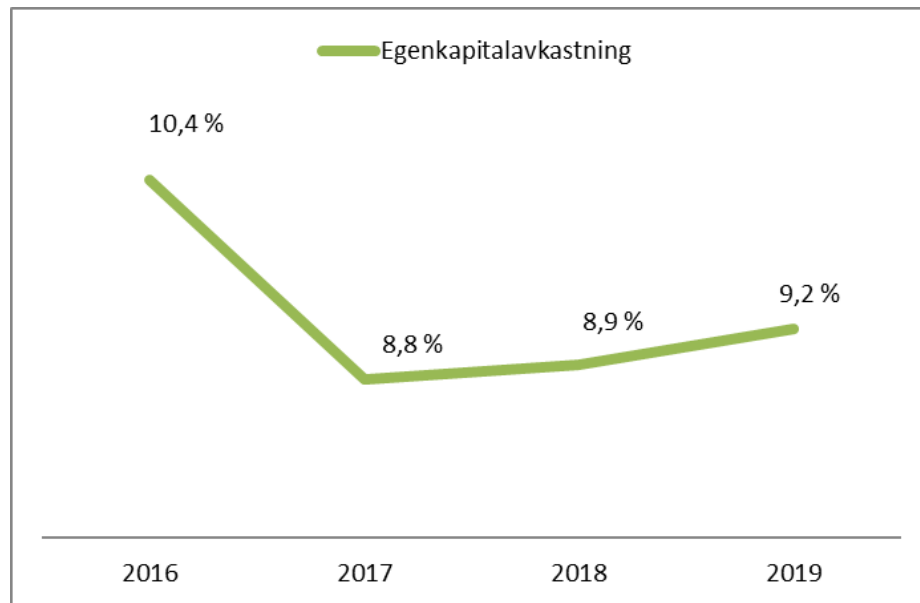
Resultatutvikling



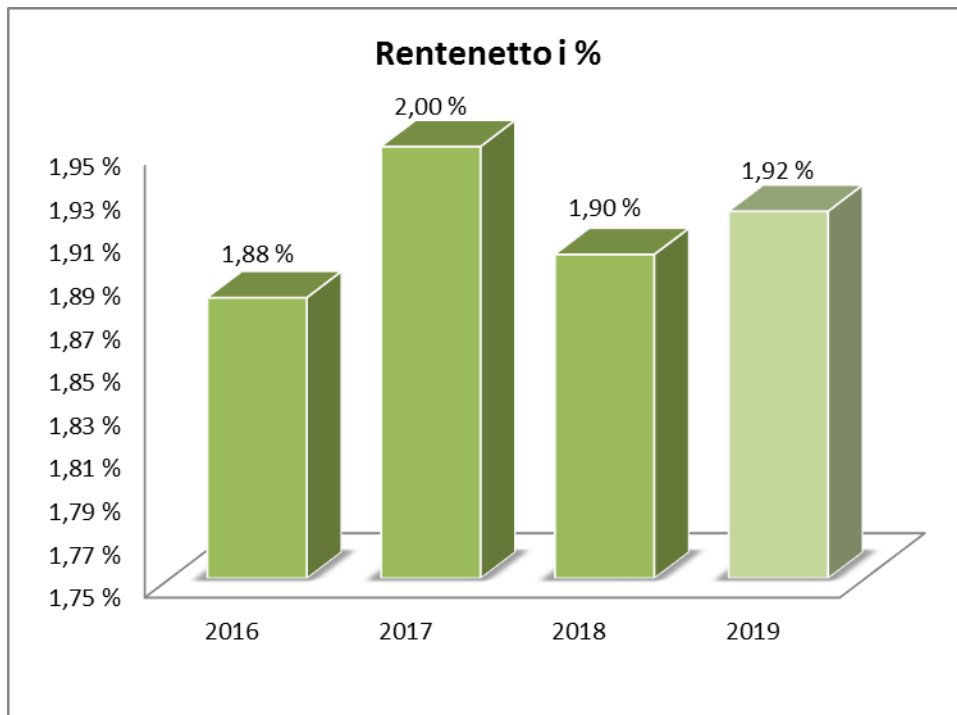
Resultatutvikling - justert



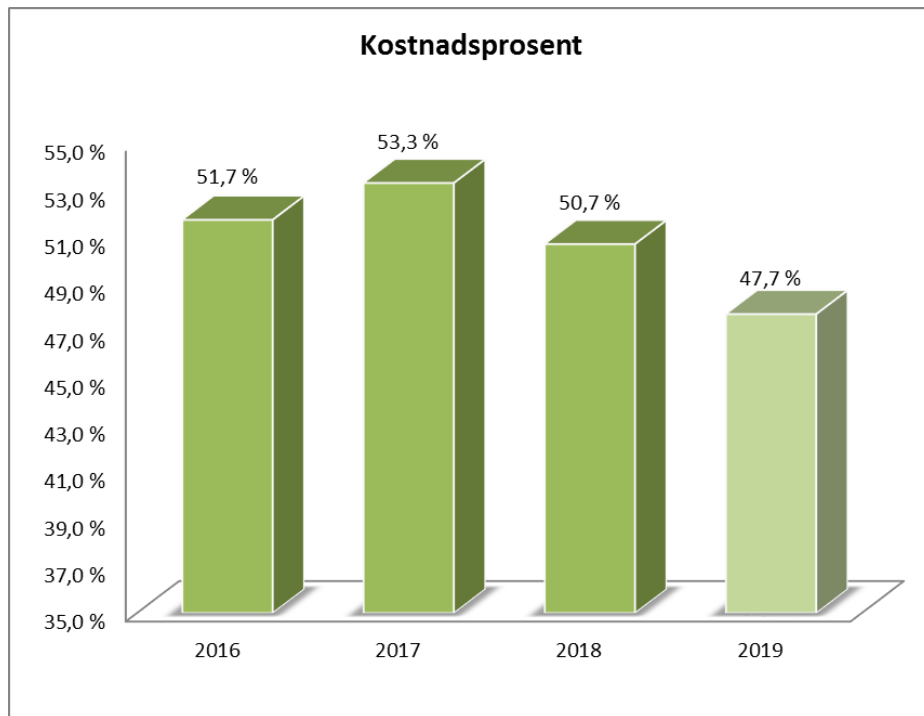
EK avkastning



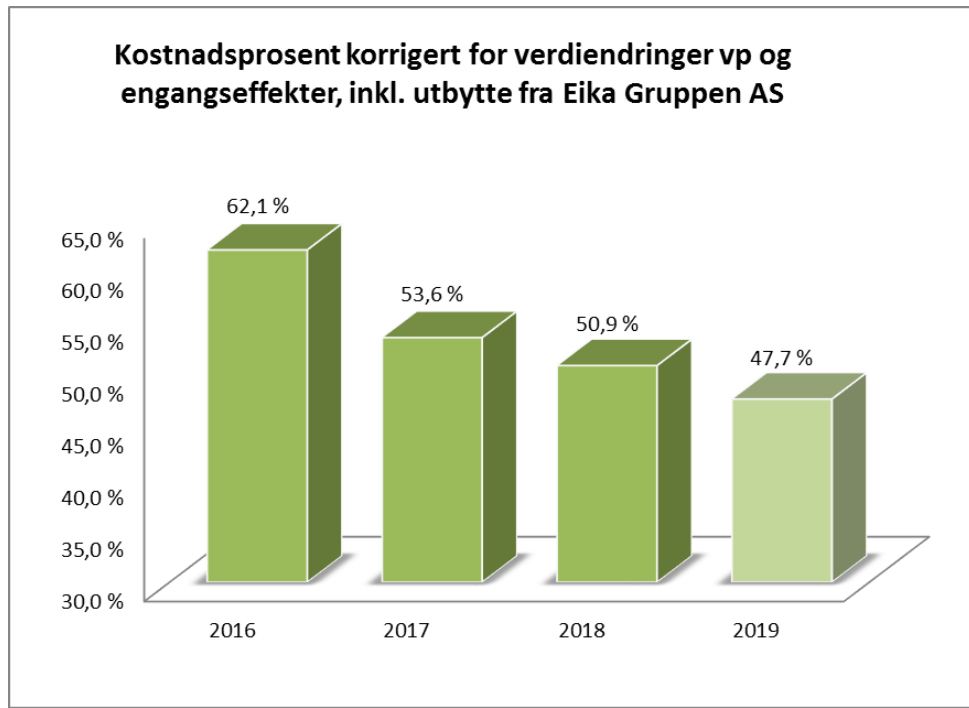
Utvikling i rentenetto



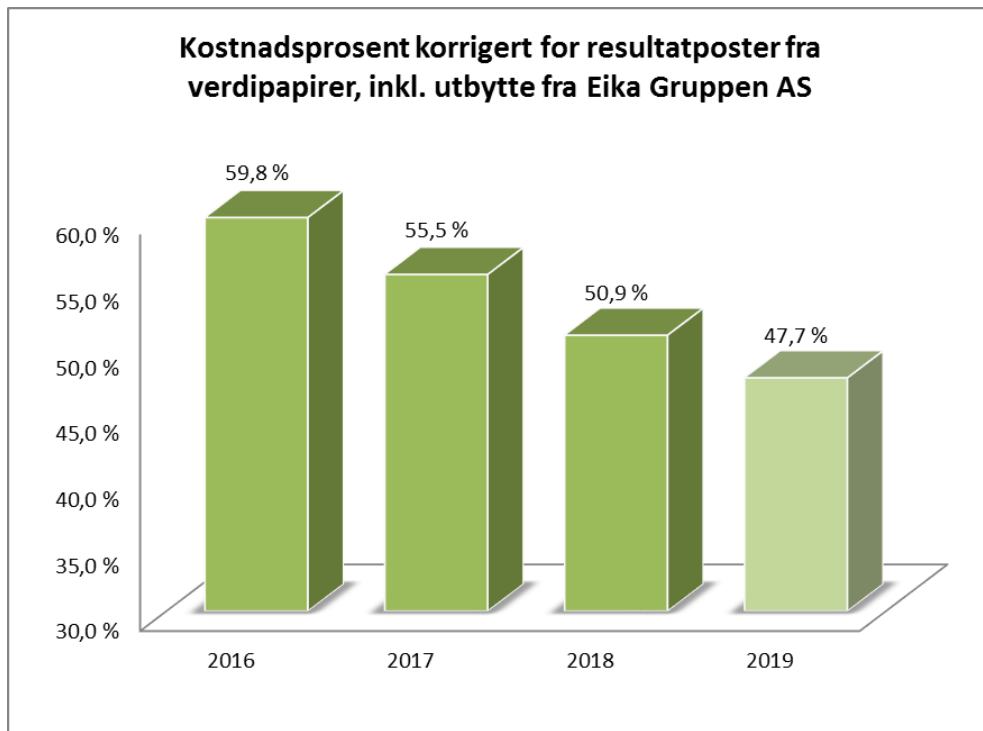
Utvikling i kostnadsprosent



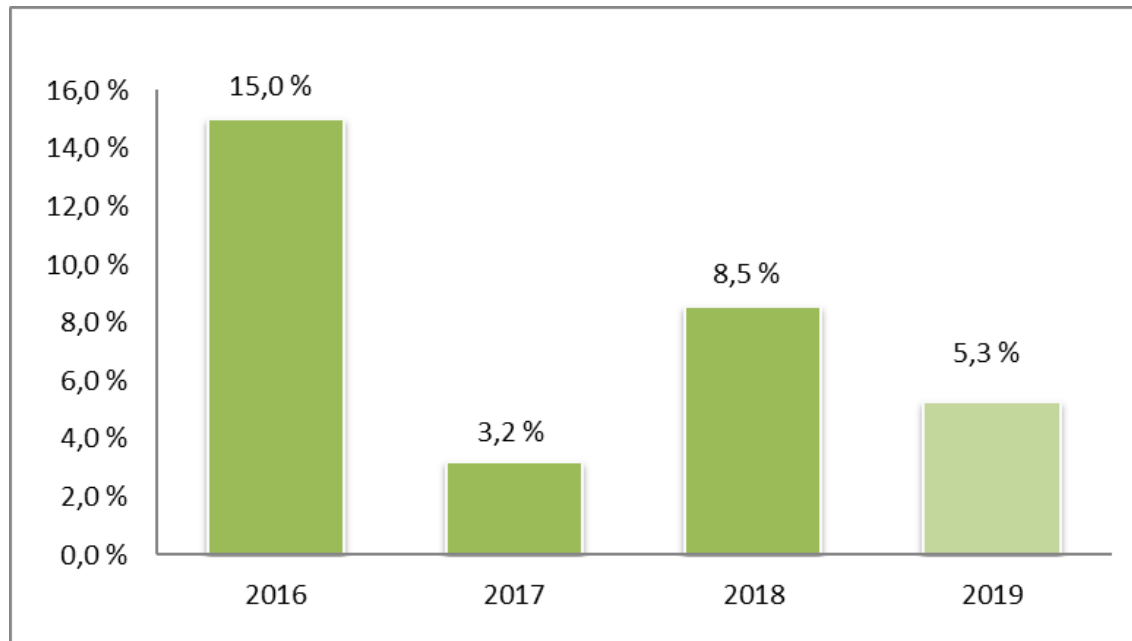
Kostnadsprosent – korrigert (1)



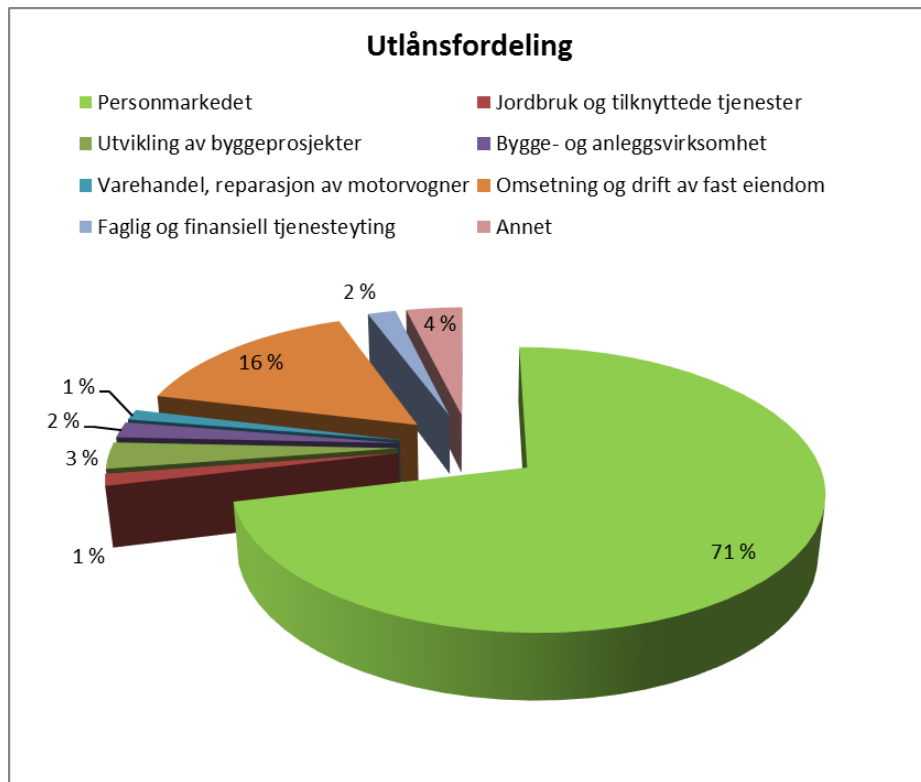
Kostnadsprosent – korrigert (2)



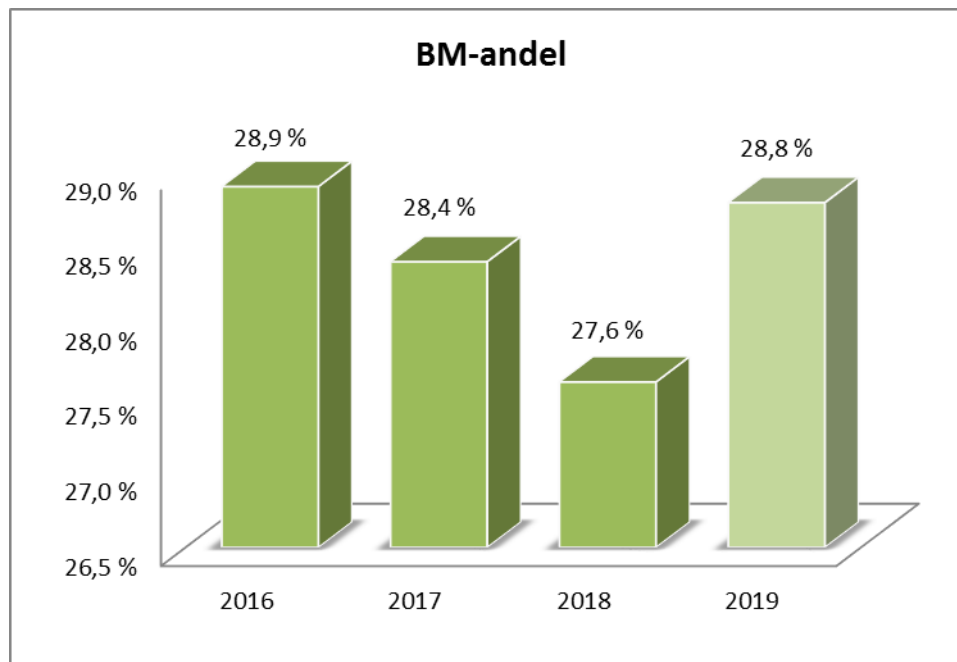
Utlånsvekst (inkl. EBK)



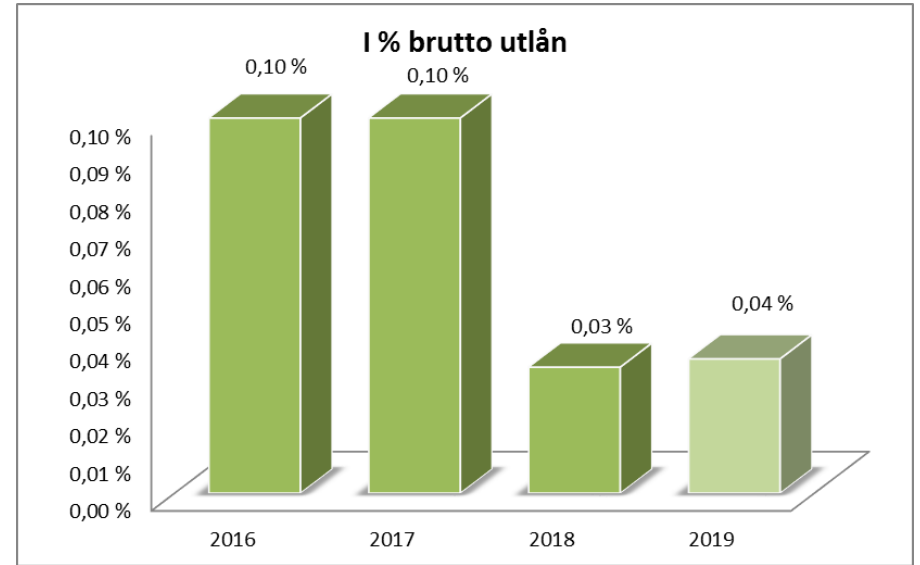
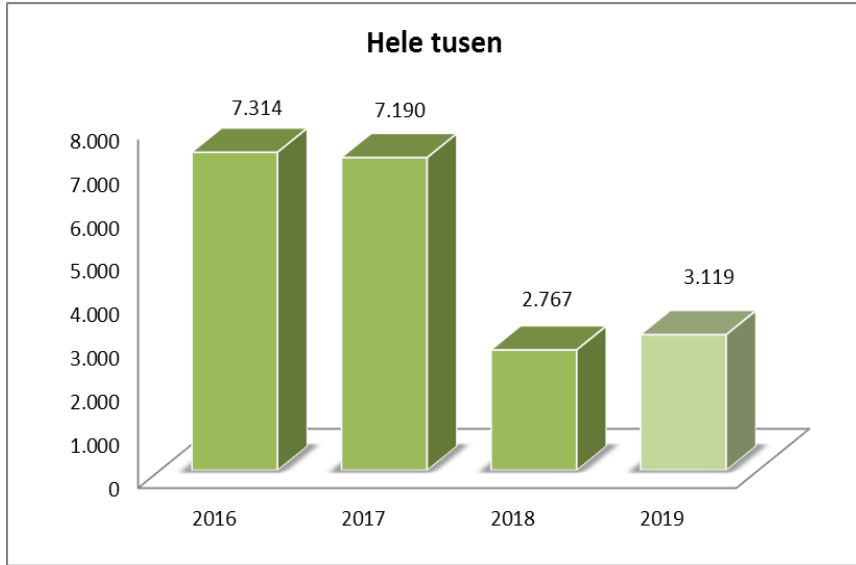
Utlånsfordeling



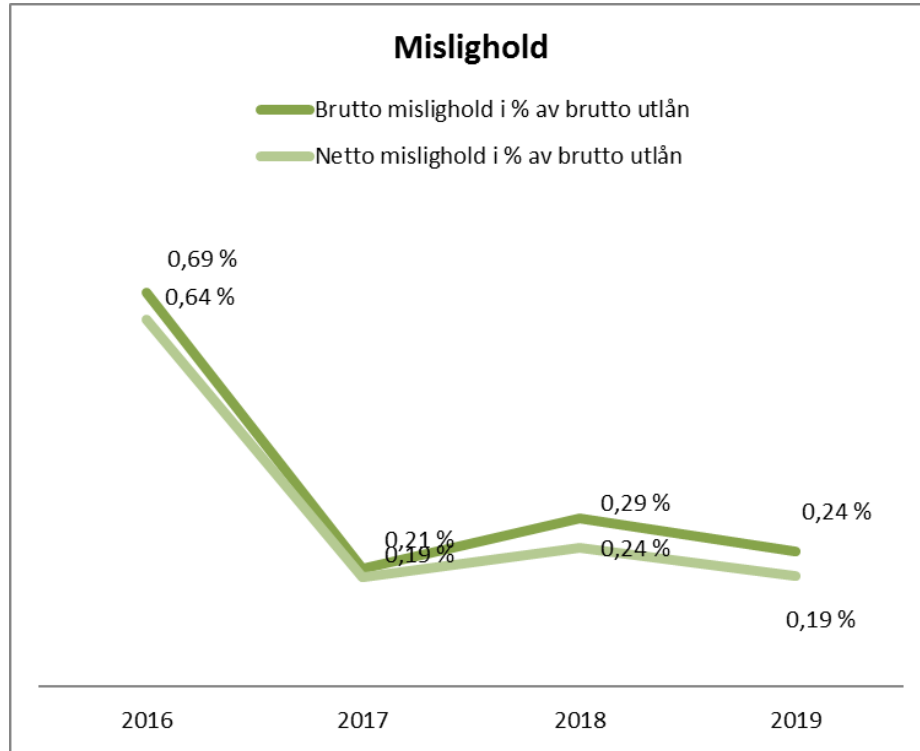
Utvikling i andel næringsliv



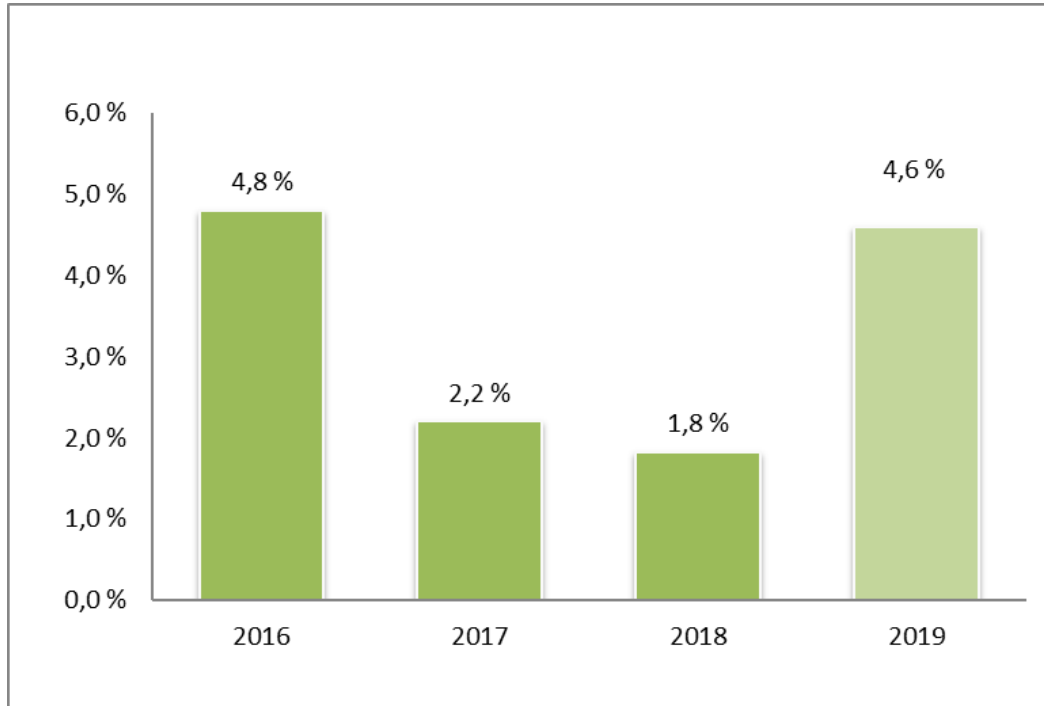
Utvikling i tap på utlån



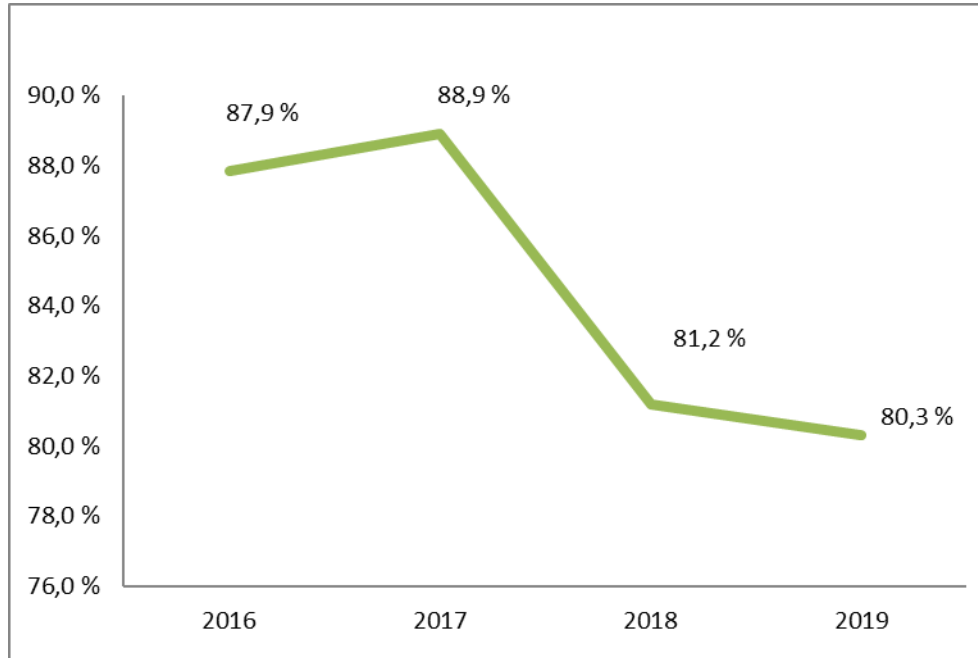
Utvikling i mislighold



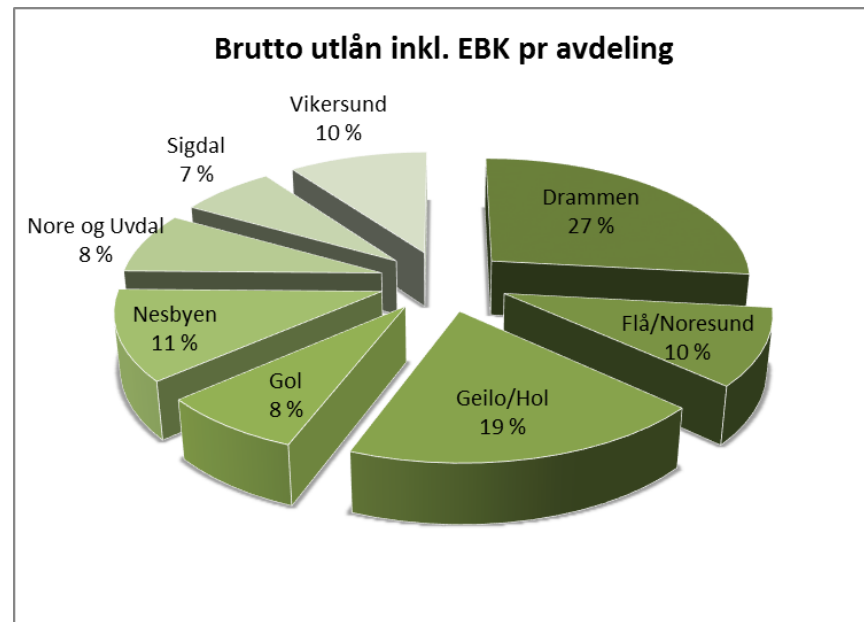
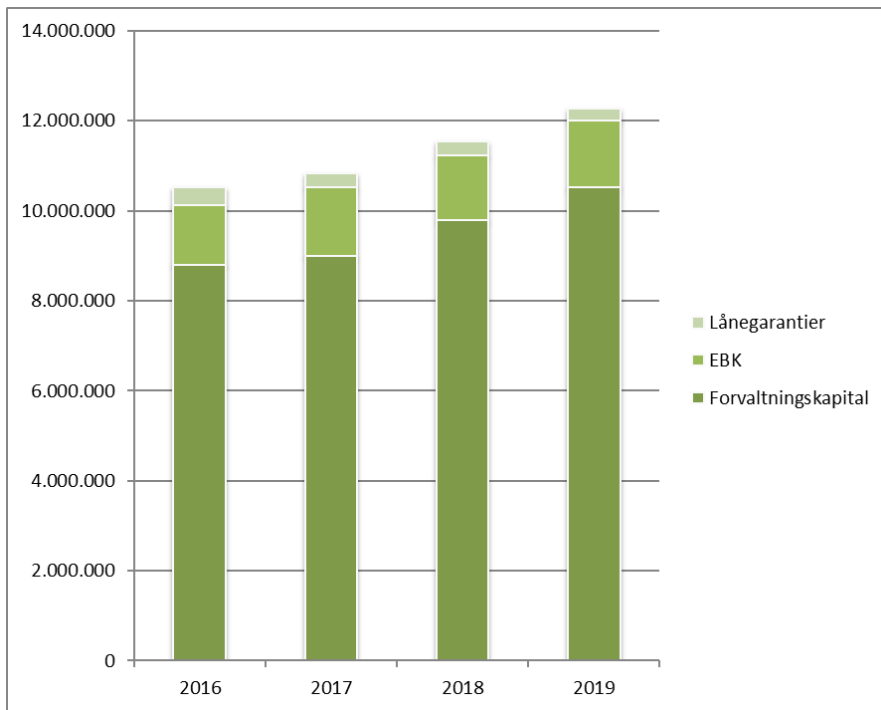
Innskuddsvekst



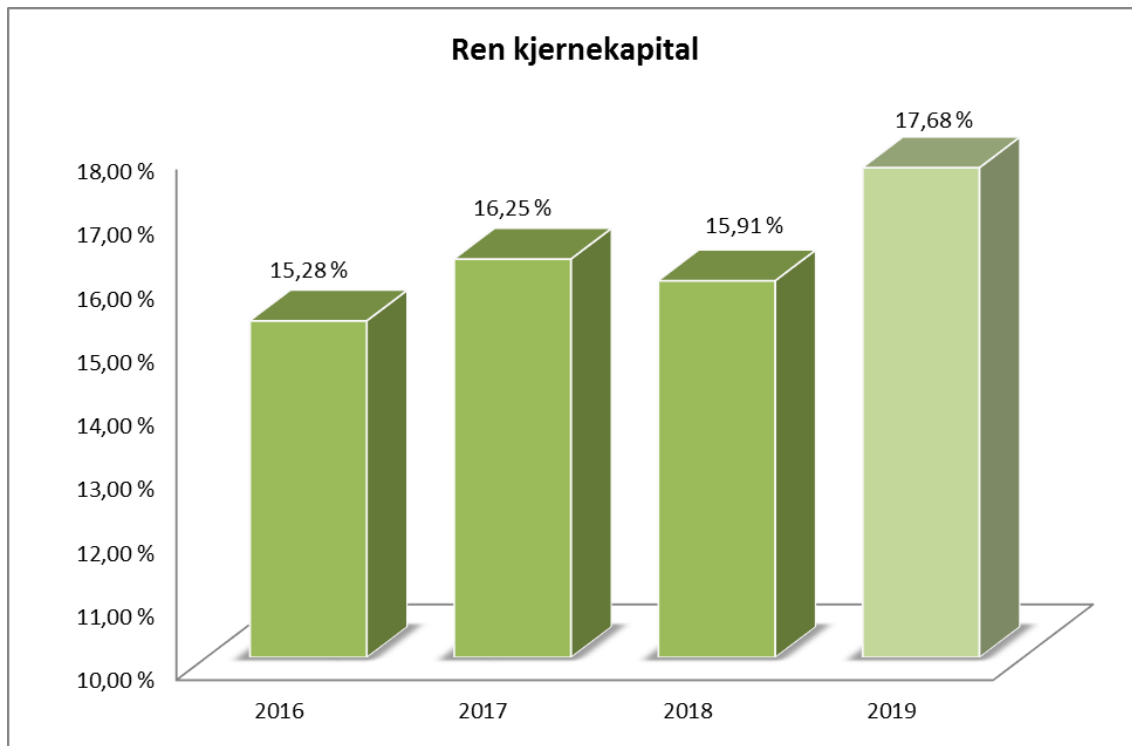
Innskuddsdekning



Forvaltningskapital

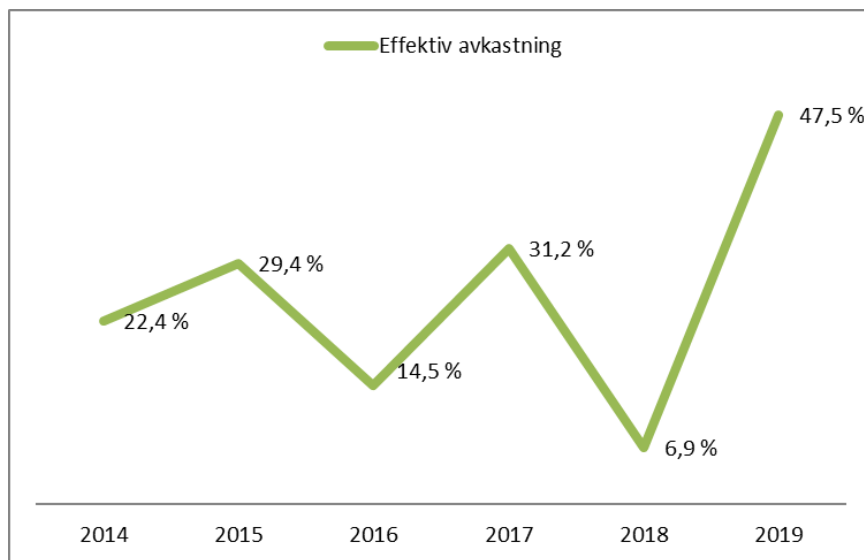


Kapitaldekning



Bokført verdi EK bevis

Bokført egenkapital pr egenkapitalbevis	2019	2018	2017	2016	2015	2014
Børs kurs (kr)	168,00	122,00	123,50	99,50	91,25	74,00
Egenkapital pr EKB (kr) inkl. periodens resultat	206,57	197,25	182,41	172,15	158,37	144,88
Pris/Bokført verdi (P/B)	0,81	0,62	0,68	0,58	0,58	0,51
Effektiv avkastning	47,5 %	6,9 %	31,2 %	14,5 %	29,4 %	22,4 %



Tre gode grunner til å velge Skue Sparebank:

1. Personlig kontakt der du bor
2. Solid og trygg – siden 1842
3. Vi bryr oss om folk!





SKUE SPAREBANK

SIDEN 1842

skuesparebank.no