

Velkommen til



SKUE SPAREBANK

KORTREIST BANK SIDEN 1842

Historie

Vi er stolte av opprinnelsen vår i Hallingdal. Nes Prestegjelds Sparebank og Hol Sparebank fusjonerte i 2013. Skue Sparebank viderefører nå historien fra 1842 i hele Buskerud.

Ambisjon

Vi skal være den ledende lokalbanken i Buskerud

Verdier

Gjennom våre kjerneverdier **POSITIV, RAUS, REAL** skal vi oppfylle vårt merkeløfte!

Personlig
kontakt der
du bor



- 280.000 innbyggere
- Du kan kjøre til et av våre kontorer på under 30 minutter, uansett hvor du er i Buskerud.

Historien vår

«Vi er stolte av opprinnelsen vår i Hallingdal. Nes Prestegjelds Sparebank fusjonerte med Hol Sparebank i 2013. Skue Sparebank viderefører nå historien fra 1842 i hele Buskerud.»

Skue Sparebanks ambisjon

*«Vi skal være den ledende
lokalbanken i Buskerud»*

Våre tjenester

Bank

Innskudd

Utlån

Betalingsformidling

- Kort
- Mobile & elektroniske tjenester

Forsikring

Skadeforsikring

Livsforsikring – personforsikring

Personalforsikring

Helseforsikring

Tjenesteforsikring

Sparing / plassering

Bank

Fond

Aksjer

Pensjonssparing

Andre tjenester

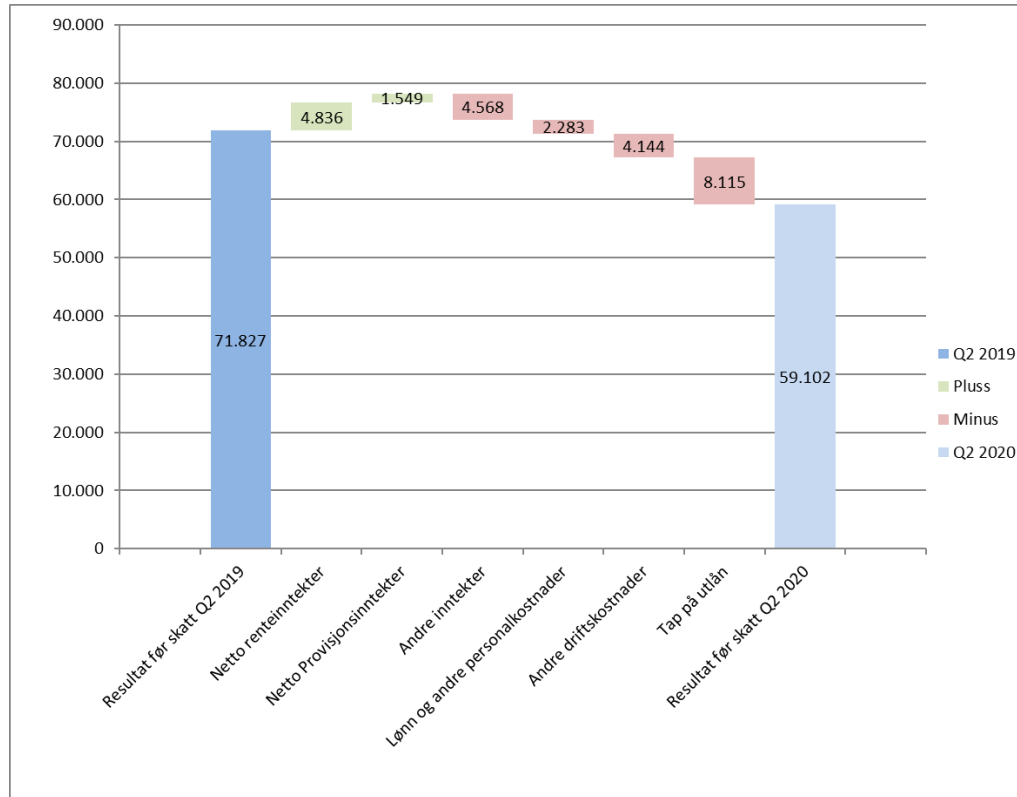
Agent-/provisjonssalg

Leasing

Resultat pr. 30.06.2020

Resultat	30.06.2019	30.06.2020	Endring
Renteinntekter	158.821	173.380	9,2 %
Rentekostnader	-66.087	-75.810	14,7 %
Netto renteinntekter	92.734	97.570	5,2 %
Provisjonsinntekter	23.335	23.811	2,0 %
Provisjonskostnader	-4.761	-3.688	-22,5 %
Netto provisjonsinntekter	18.574	20.123	8,3 %
Utbytteinntekter	16.507	17.144	3,9 %
Verdiendringer på finansielle instrumenter	2.019	-3.058	-251,5 %
Andre driftsinntekter	1.187	1.059	-10,8 %
Lønn og andre personalkostnader	-27.235	-29.518	8,4 %
Andre driftskostnader	-26.718	-30.621	14,6 %
Avskrivninger og gevinst/tap på ikke- finansielle eiendeler	-3.737	-3.978	6,4 %
Tap på utlån og garantier	-1.504	-9.619	539,6 %
Resultat før skatt	71.827	59.102	-17,7 %
Skattekostnad	-13.500	-10.880	-19,4 %
Resultat etter skatt	58.327	48.222	-17,3 %

Utvikling i driftsresultat



Balanse 30.06.2020

Balanse

Gjennomsnittlig forvaltningskapital
Forvaltningskapital
Brutto utlån
Innskudd fra kunder
Volum EBK
Brutto mislighold
Netto mislighold
Egenkapital

30.06.2019	30.06.2020	Endring
9.747.826	10.531.519	8,0 %
10.235.515	10.737.385	4,9 %
8.507.004	9.132.922	7,4 %
6.930.152	6.902.123	-0,4 %
1.578.815	1.411.848	-10,6 %
33.951	28.791	-15,2 %
31.087	22.572	-27,4 %
1.068.275	1.133.152	6,1 %

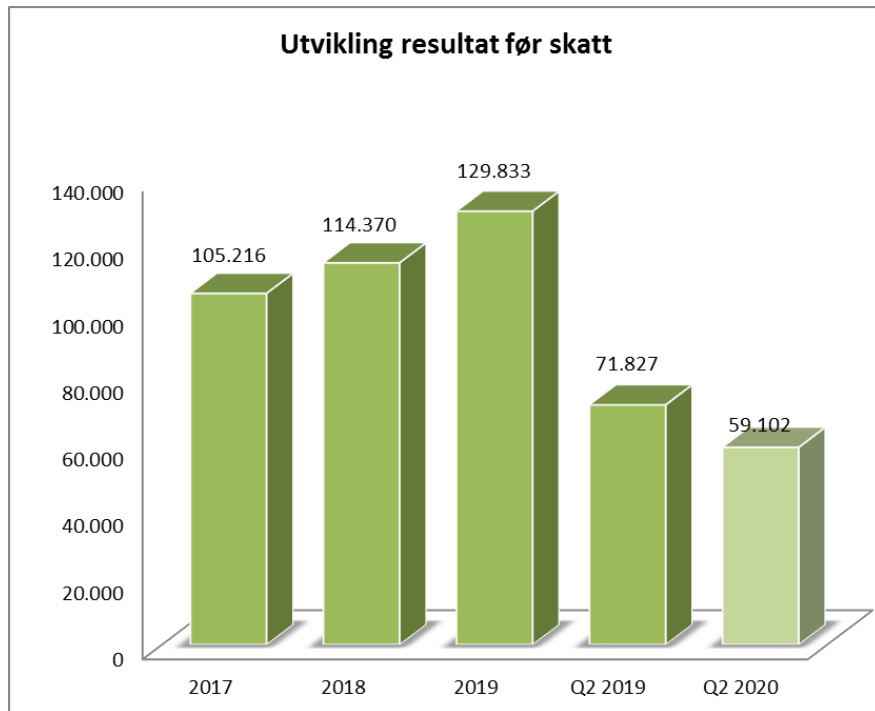
Nøkkeltall

Rentenetto
Kostnadsprosent
Kostnadsprosent korrigert for verdiendringer verdipapirer
Kostnadsprosent korrigert for engangseffekter, inkl utbytte fra Eika

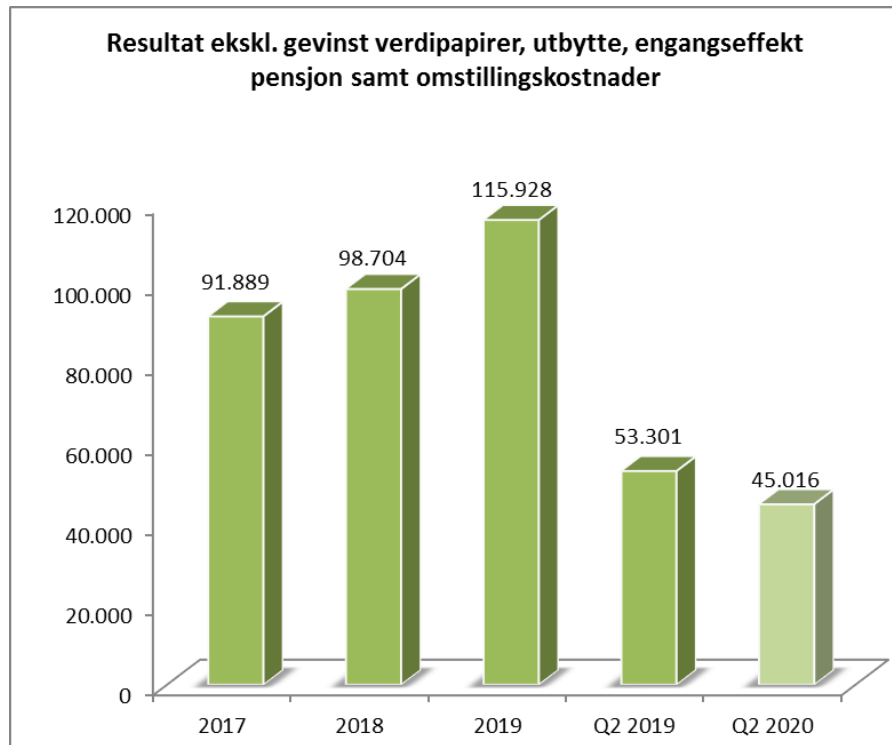
EK-rentabilitet
Mislighold % av brutto utlån

30.06.2019	30.06.2020	
1,89 %	1,90 %	0,5 %
44,0 %	48,3 %	9,8 %
45,5 %	48,2 %	5,9 %
45,5 %	46,9 %	3,0 %
9,5 %	7,0 %	-26,3 %
0,4 %	0,3 %	-37,5 %

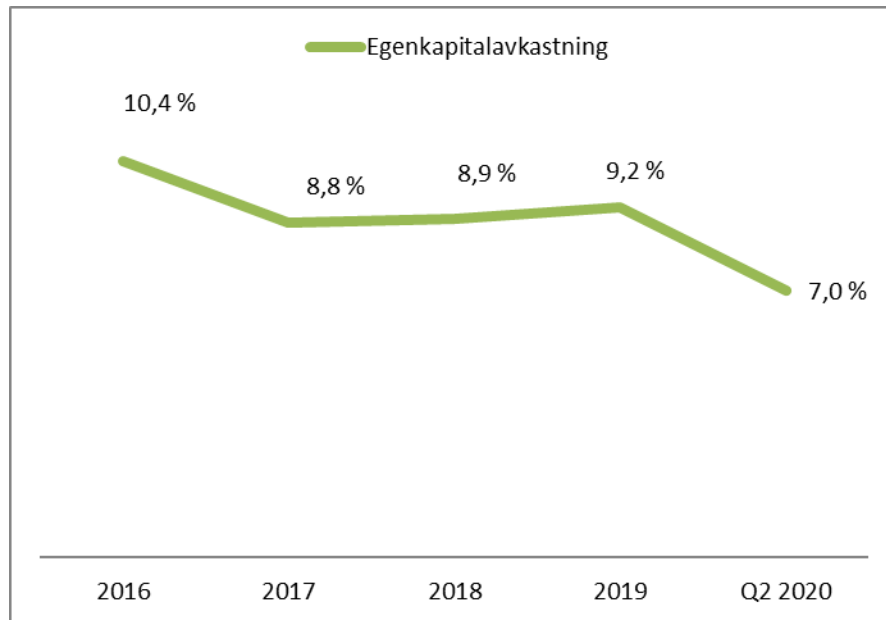
Resultatutvikling



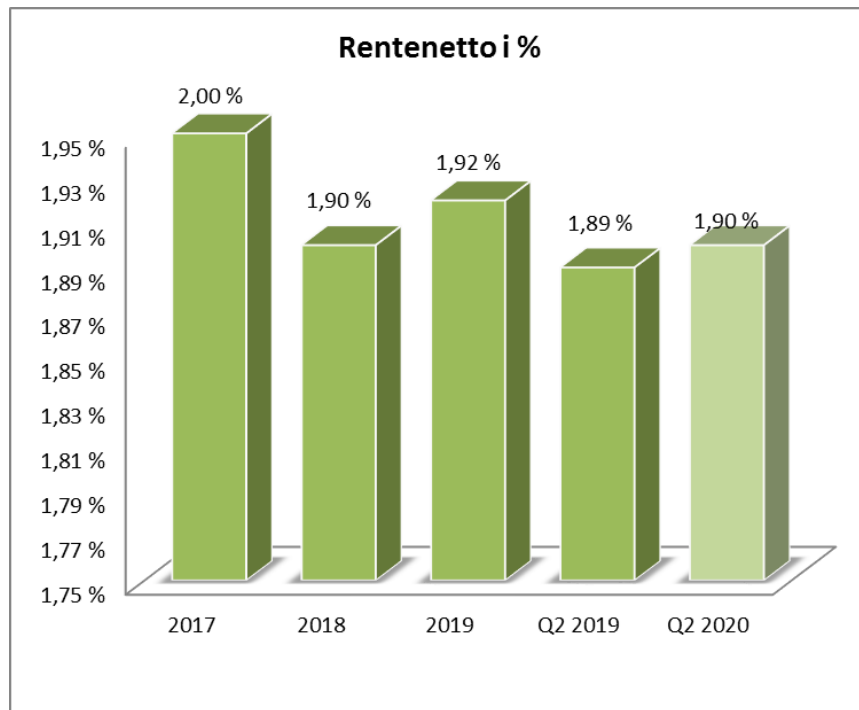
Resultatutvikling - justert



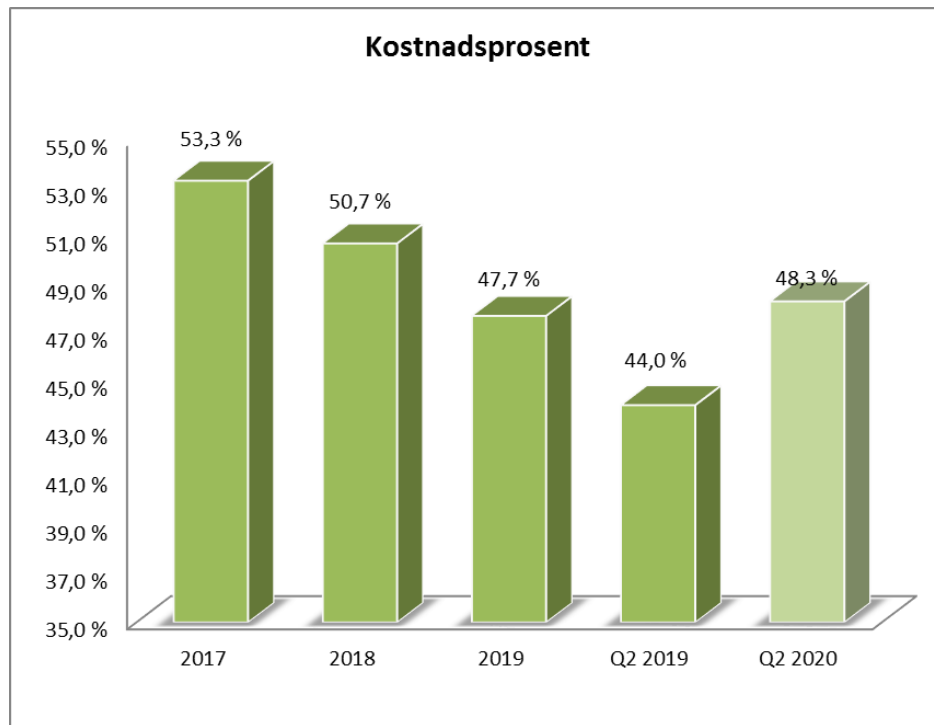
EK avkastning



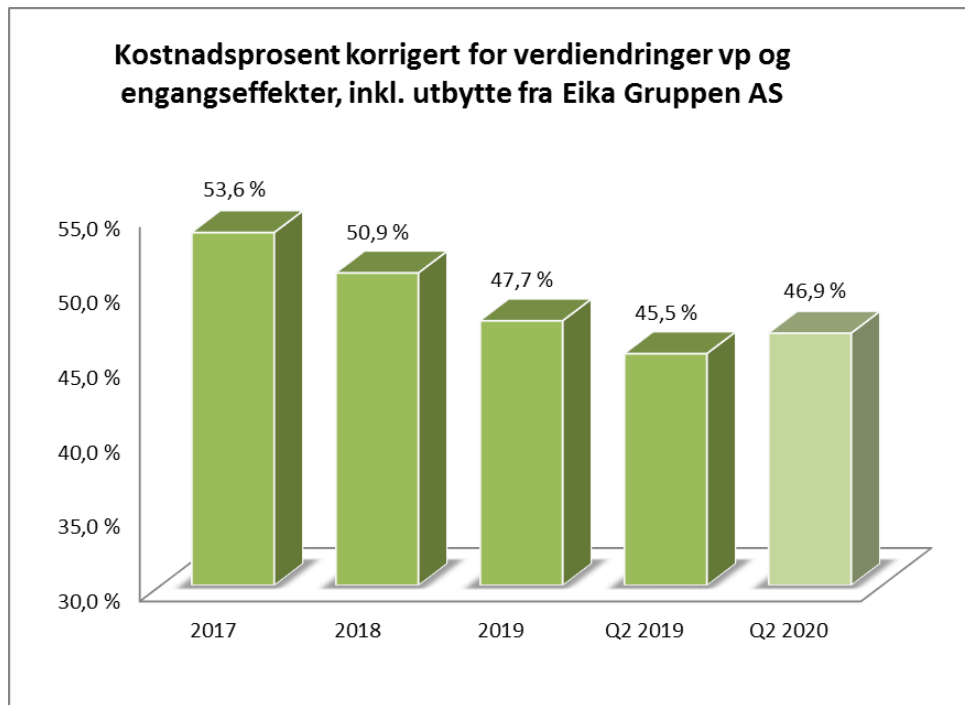
Utvikling i rentenetto



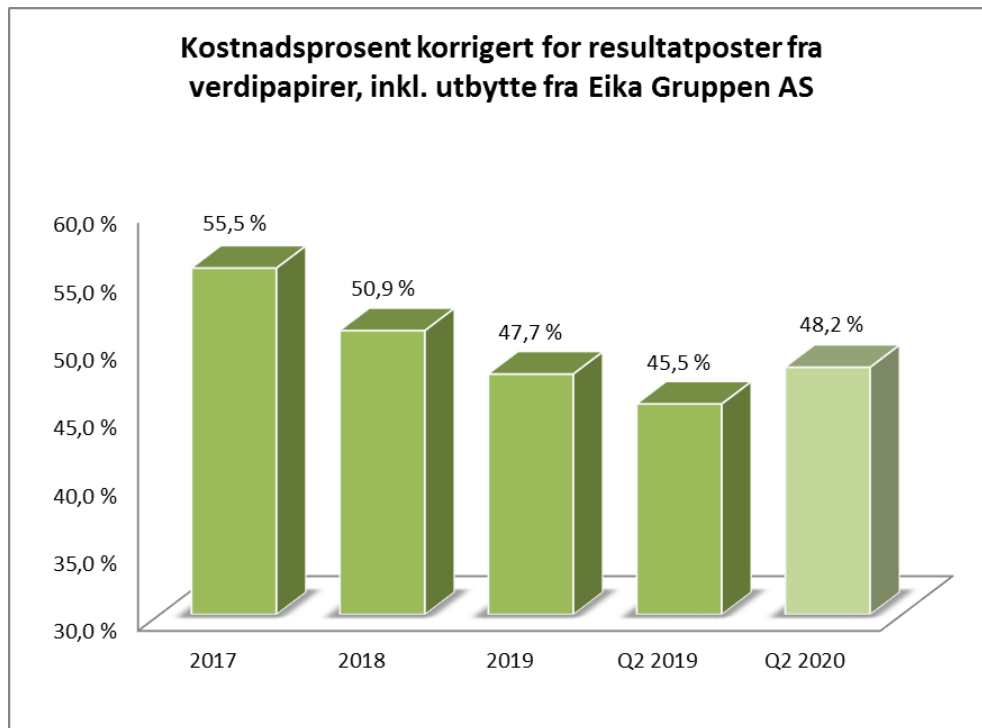
Utvikling i kostnadsprosent



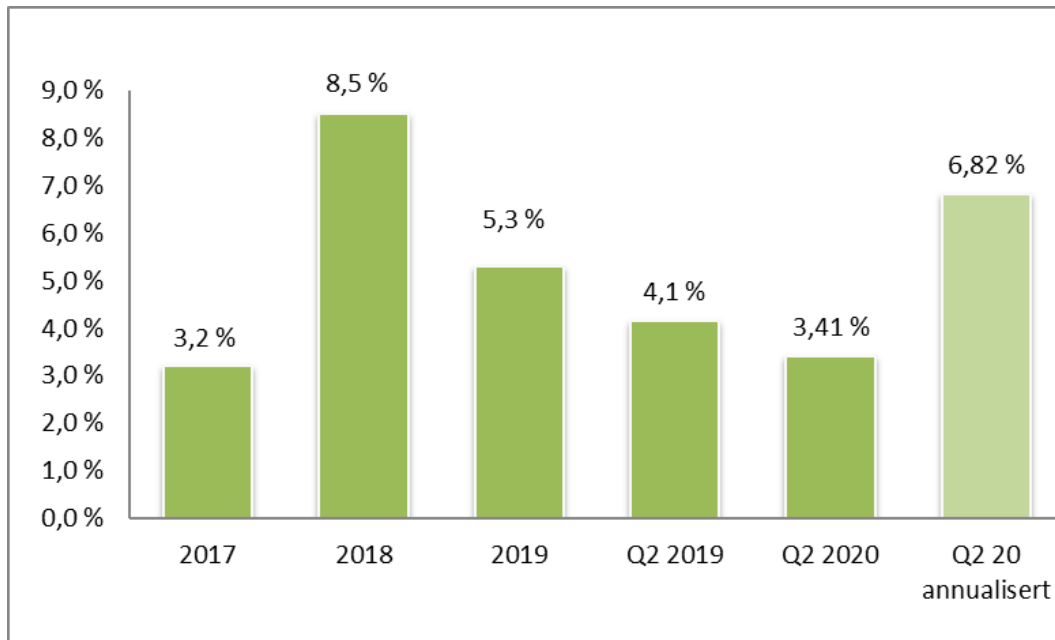
Kostnadsprosent – korrigert (1)



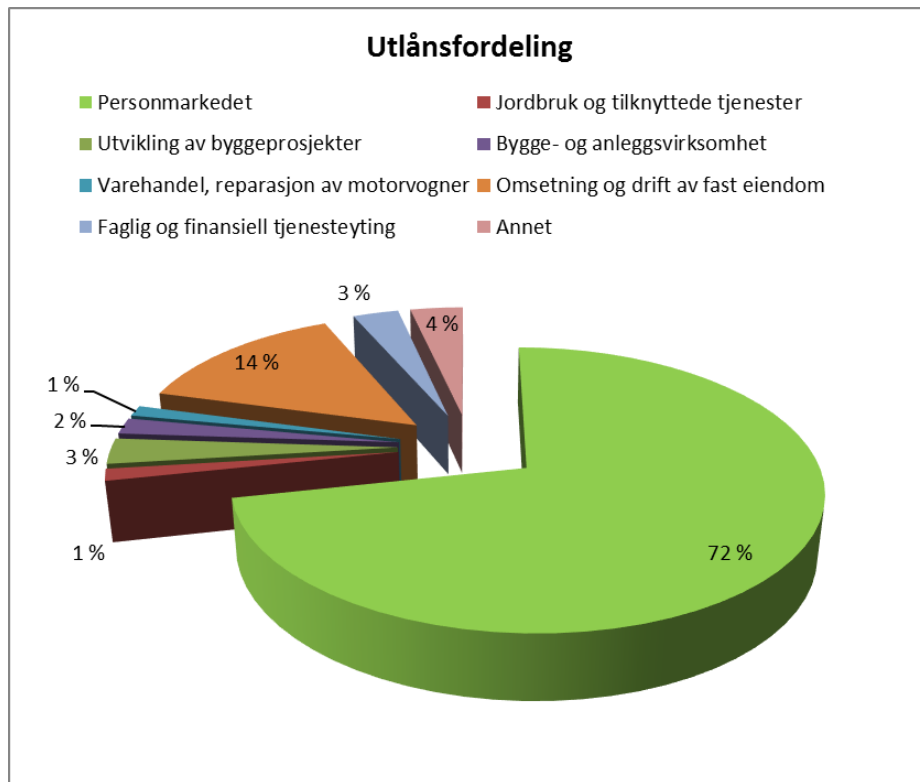
Kostnadsprosent – korrigert (2)



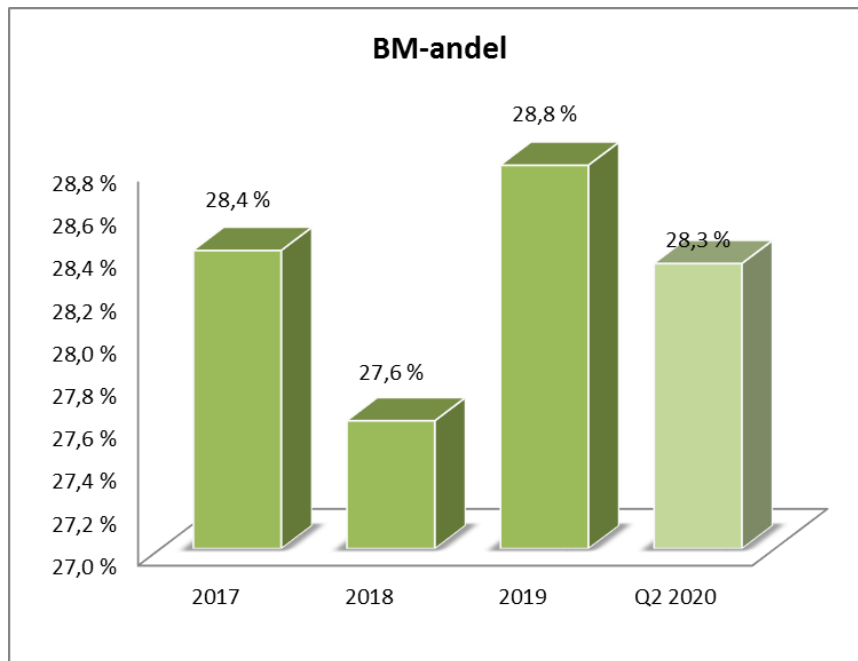
Utlånsvekst (inkl. EBK)



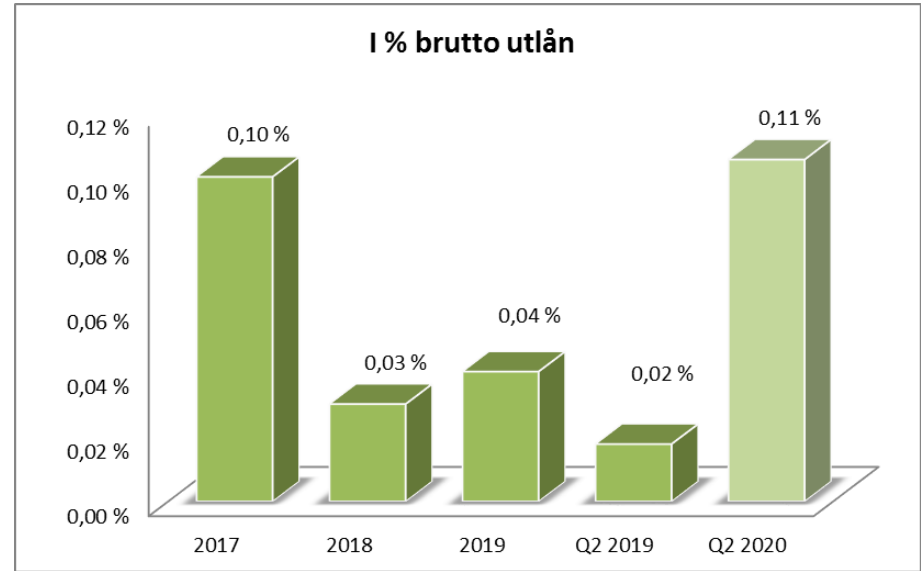
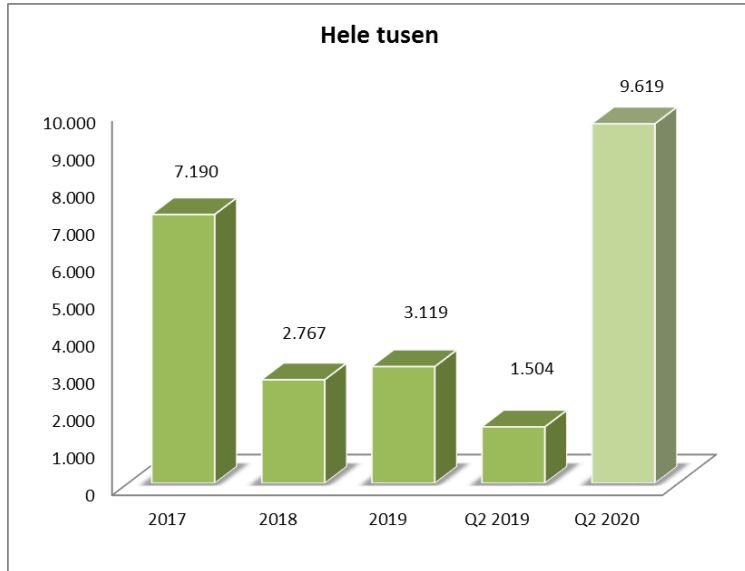
Utlånsfordeling



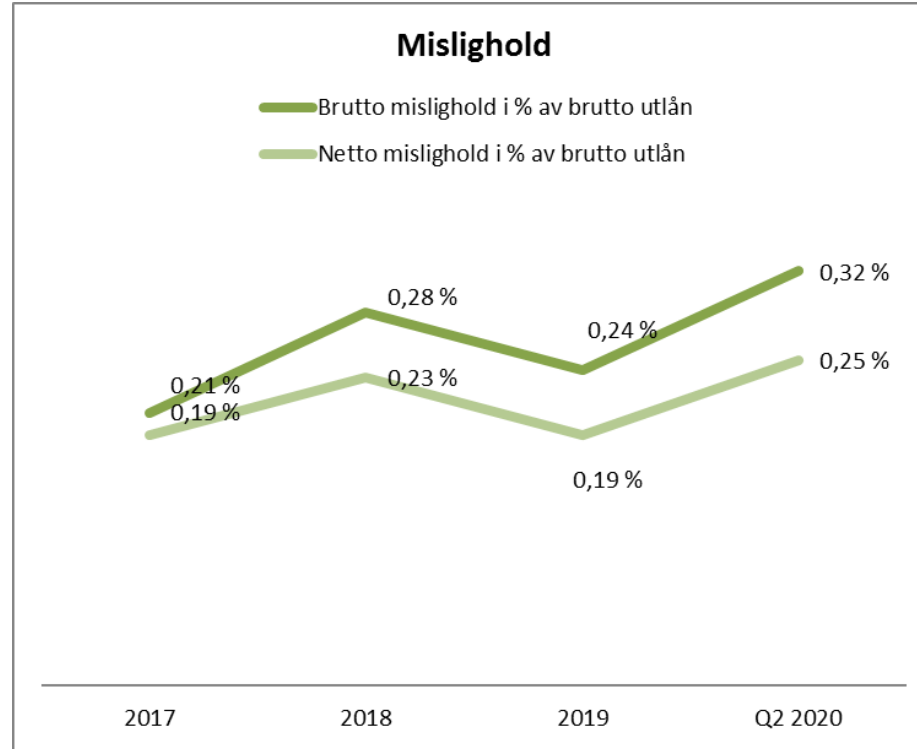
Utvikling i andel næringsliv



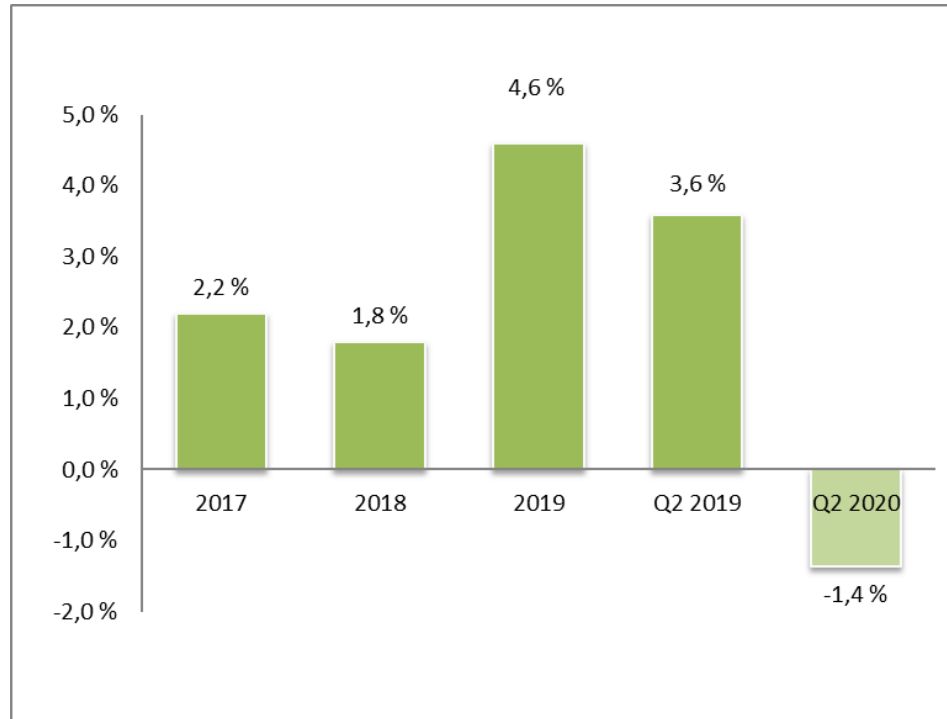
Utvikling i tap på utlån



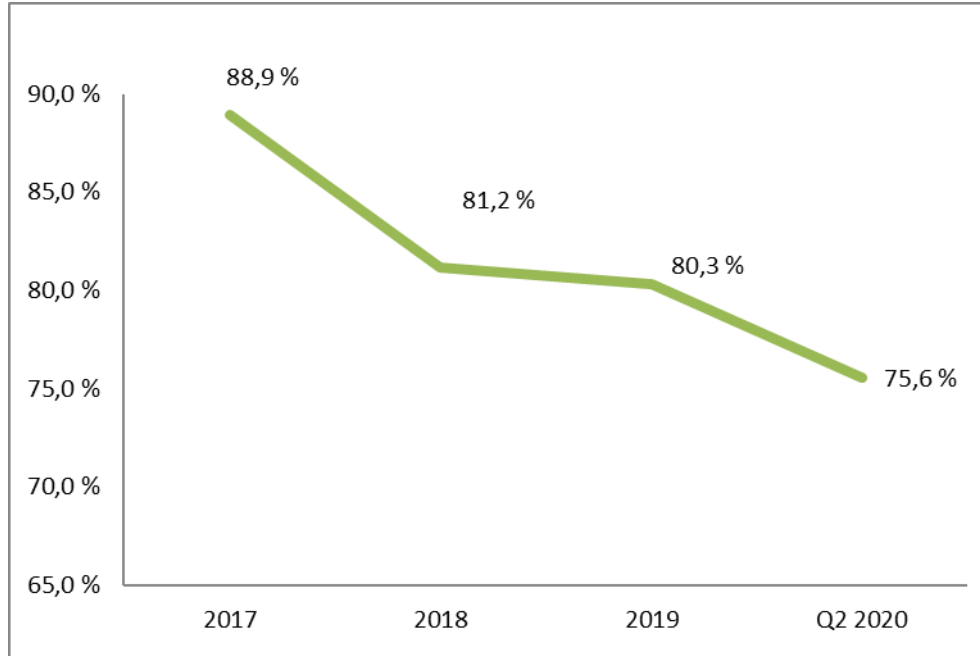
Utvikling i mislighold




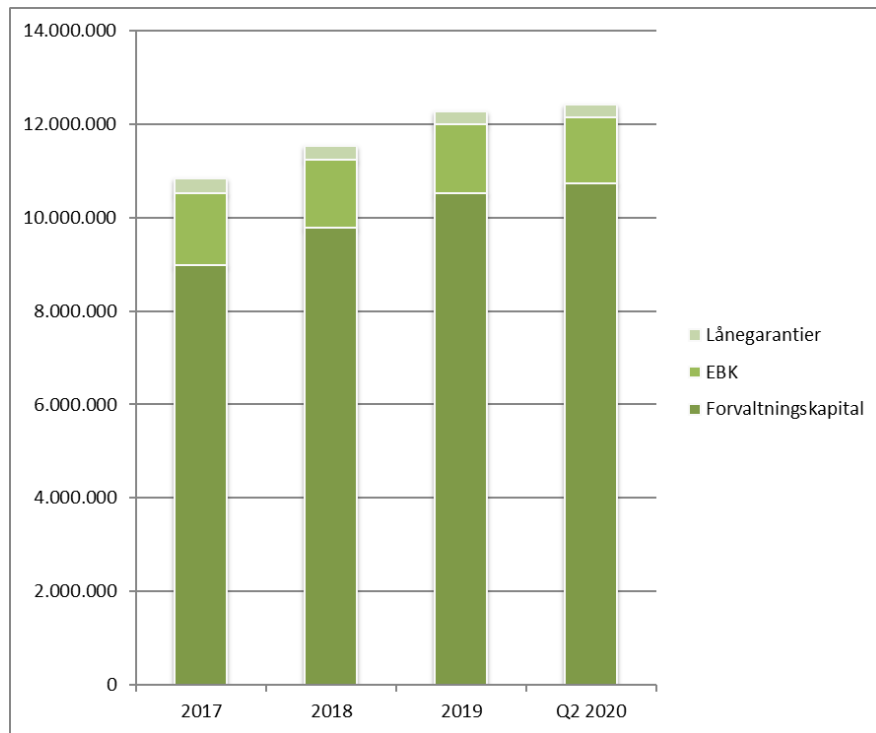
Innskuddsvekst



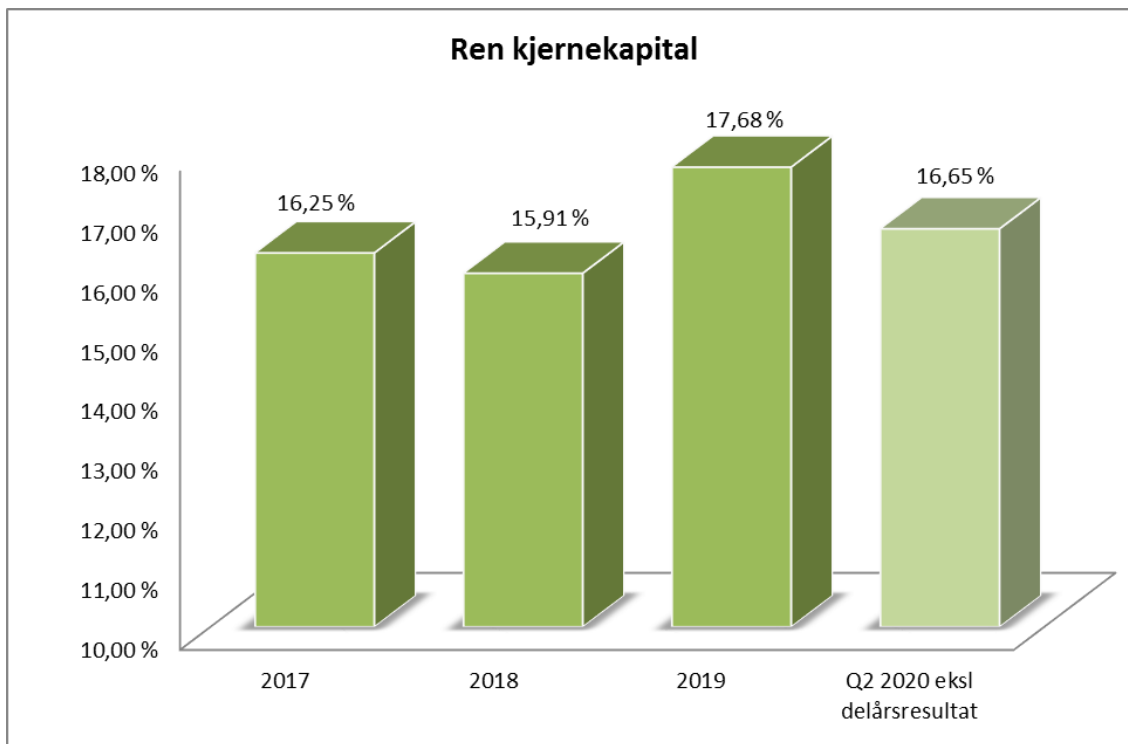
Innskuddsdekning



Forvaltningskapital

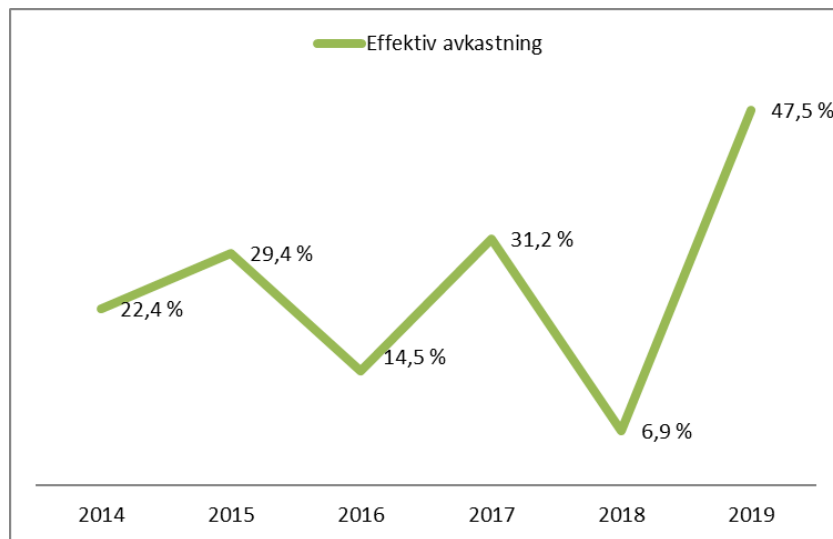


Kapitaldekning



Bokført verdi EK bevis

Bokført egenkapital pr egenkapitalbevis	Q2 2020	2019	2018	2017	2016	2015	2014
Børs kurs (kr)	169,00	168,00	122,00	123,50	99,50	91,25	74,00
Egenkapital pr EKB (kr) inkl. periodens resultat	201,42	206,57	197,25	182,41	172,15	158,37	144,88
Pris/Bokført verdi (P/B)	0,84	0,81	0,62	0,68	0,58	0,58	0,51
Effektiv avkastning		47,5 %	6,9 %	31,2 %	14,5 %	29,4 %	22,4 %



Tre gode grunner til å velge Skue Sparebank:

1. Personlig kontakt der du bor
2. Solid og trygg – siden 1842
3. Vi bryr oss om folk!





SKUE SPAREBANK

SIDEN 1842

skuesparebank.no