

Delårsregnskap Q3-2020



SKUE SPAREBANK

KORTREIST BANK SIDEN 1842

Historie

Vår opprinnelse skrives i Hallingdal i 1842 og på Hønefoss i 1876. Skue Sparebank ble skapt gjennom fusjon av Nes Prestegjelds Sparebank og Hol Sparebank i 2013. Hønefoss Sparebank ble en del av Skue i 2020. Vi er stolte av historien vår som nå fortsetter i hele Buskerud

Ambisjon

Vi skal være den ledende lokalbanken i Buskerud

Verdier

Gjennom våre kjerneverdier POSITIV, RAUS, REAL skal vi oppfylle vårt merkeløfte!

Personlig
kontakt der
du bor



- 270.000 innbyggere
- Du kan kjøre til et av våre kontorer på under 30 minutter, uansett hvor du er i Buskerud.

Historien vår

Vår opprinnelse skrives i Hallingdal i 1842 og på Hønefoss i 1876.

Skue Sparebank ble skapt gjennom fusjonen av Nes Prestegjelds Sparebank og Hol Sparebank i 2013.

Hønefoss Sparebank ble en del av Skue i 2020.

Vi er stolte av historien vår som nå fortsetter i hele Buskerud

Skue Sparebanks ambisjon

*«Vi skal være den
ledende lokalbanken i
Buskerud»*



Våre tjenester

Bank

Innskudd

Utlån

Betalingsformidling

- Kort
- Mobile & elektroniske tjenester

Sparing / plassering

Bank

Fond

Aksjer

Pensjonssparing

Forsikring

Skadeforsikring

Livsforsikring – personforsikring


Personalforsikring

Helseforsikring

Tjenesteforsikring

Andre tjenester

Agent-/provisjonssalg Leasing



Nøkkeltall pr. 30.09

	30.09.2020	30.09.2019
Resultat før skatt (MNOK)	113,6	106
Resultat pr. egenkapitalbevis (NOK)	20,9	16,8
Rentenetto	1,90 %	1,90 %
Kostnadsprosent	44,9 %	45,2 %
Egenkapitalavkastning eks. fondsobligasjoner	8,7 %	10,4 %
Ren kjernekapitaldekning	16,88 %	16,34 %
Forretningskapital (MNOK)	16.163	12.272
Utlånsvekst hiå inkl. Eika Boligkreditt	3,1 %	4,1 %
Innskuddsvekst hiå	-0,7 %	5,8 %



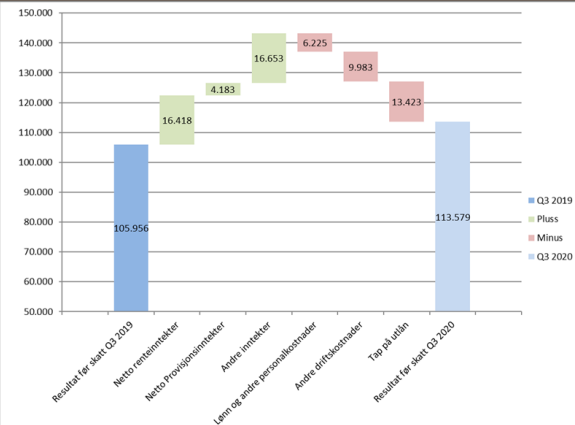
I beregningen av nøkkeltallene innskuddsvekst og utlånsvekst er utviklingen i Hønefoss Sparebank sin andel av balansen fra og med 31.07.20 med i beregningen.

Resultat pr. egenkapitalbevis er beregnet ved å fordele resultat før fusjon (31.07.20) med eierbrøk pr. 01.01.20, og resultat etter fusjon med ny eierbrøk (29,55%). Negativ goodwill er i sin helhet tillagt resultat pr. egenkapitalbevis

Resultat pr. 30.09

Tall i TNOK	30.09.2020	30.09.2019	Endring i %
Renteinntekter	256.520	248.363	3,3 %
Rentekostnader	-96.894	-105.155	-7,9 %
Netto renteinntekter	159.626	143.208	11,5 %
Provisjonsinntekter	39.607	36.563	8,3 %
Provisjonskostnader	-5.555	-6.694	-17,0 %
Netto provisjonsinntekter	34.052	29.869	14,0 %
Utbytteinntekter	18.077	16.507	9,5 %
Verdiendringer på finansielle instrumenter	1.202	1.306	-8,0 %
Andre driftsinntekter	16.972	1.785	850,8 %
Lønn og andre personalkostnader	-48.150	-41.925	14,8 %
Andre driftskostnader	-48.886	-39.439	24,0 %
Avskrivninger og gevinst/tap på ikke- finansielle eiendeler	-6.252	-5.716	9,4 %
Tap på utlån og garantier	-13.062	361	-3718,3 %
Resultat før skatt	113.579	105.956	7,2 %
Skattekostnad	-19.460	-22.000	-11,5 %
Resultat etter skatt	94.119	83.956	12,1 %

Utvikling driftsresultat



God kjernedrift

Sterk rentenetto på 1,90%

Økte provisjonsinntekter

Økte tapsavsetninger som følge av Covid-19

Økte datakostnader grunnet svak kronekurs

Kostnader knyttet til fusjon på 2,6 MNOK

Positiv effekt av negativ goodwill på 15,3 MNOK

Balanse pr. 30.09

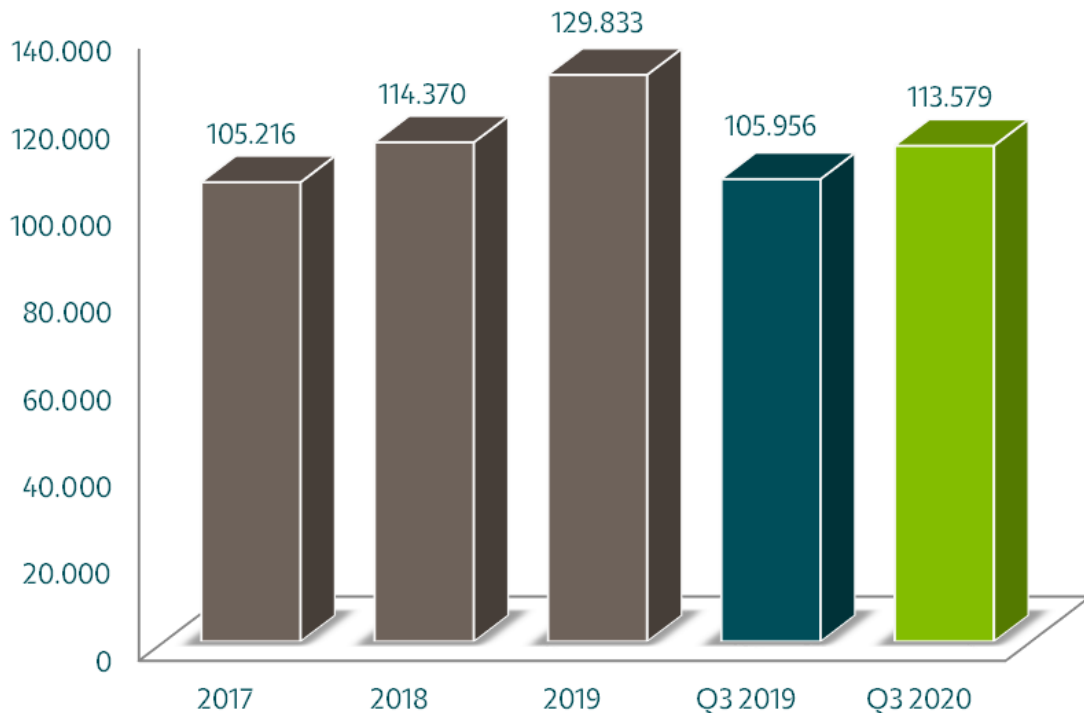
Tall i TNOK	30.09.2020	30.09.2019	31.12.2019	Endring siste 12 mnd
Forvaltningskapital	13.776.378	10.412.476	10.516.474	132 %
Egenkapital	1.585.034	1.093.148	1.125.079	145 %
Innskudd fra kunder	9.157.036	7.076.774	6.997.284	129 %
Brutto utlån	11.660.485	8.454.028	8.698.763	138 %
Brutto mislighold	160.419	15.962	20.795	1005 %
Netto mislighold	96.820	13.188	17.052	734 %
Netto mislighold i % av brutto utlån	0,8 %	0,2 %	0,2 %	532 %
Utlån overført til Eika Boligkreditt	2.151.112	1.580.517	1.485.315	136 %
Forretningskapital	16.163.199	12.272.184	12.280.518	132 %



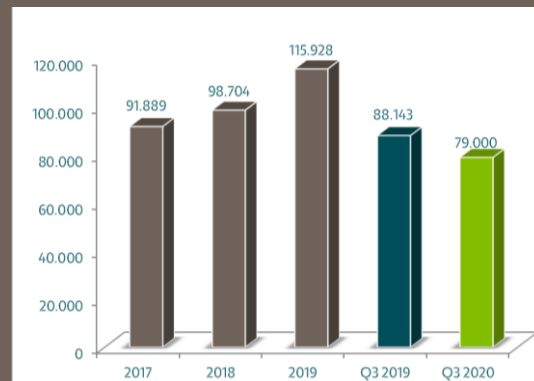
Hønefoss Sparebank er innlemmet i Skue Sparebank sin balanse fra august, og balanseutviklingen i Hønefoss Sparebank sin andel av balansen fra og med 31.07.20 er hensyntatt i beregningen av den totale balanseutviklingen.

Økningen i mislighold skyldes innlemmingen av utlånsporteføljen i Hønefoss Sparebank fra fusjonsdato.

Utvikling resultat før skatt



Resultatutvikling justert for engangseffekter



Banken har styrket sitt resultat sammenlignet med fjoråret.

På inntektssiden har vekst med opprettholdt rentenetto og økning i provisjonsinntekter bidratt positivt sammen med inntektsføringen av negativ goodwill.

Den positive utviklingen på inntektssiden veier opp for økte datakostnader som følge av lavere kronkurs, engangskostnader i forbindelse med fusjonen og økte tapsavsetninger som følge av Covid-19

Egenkapitalavkastning

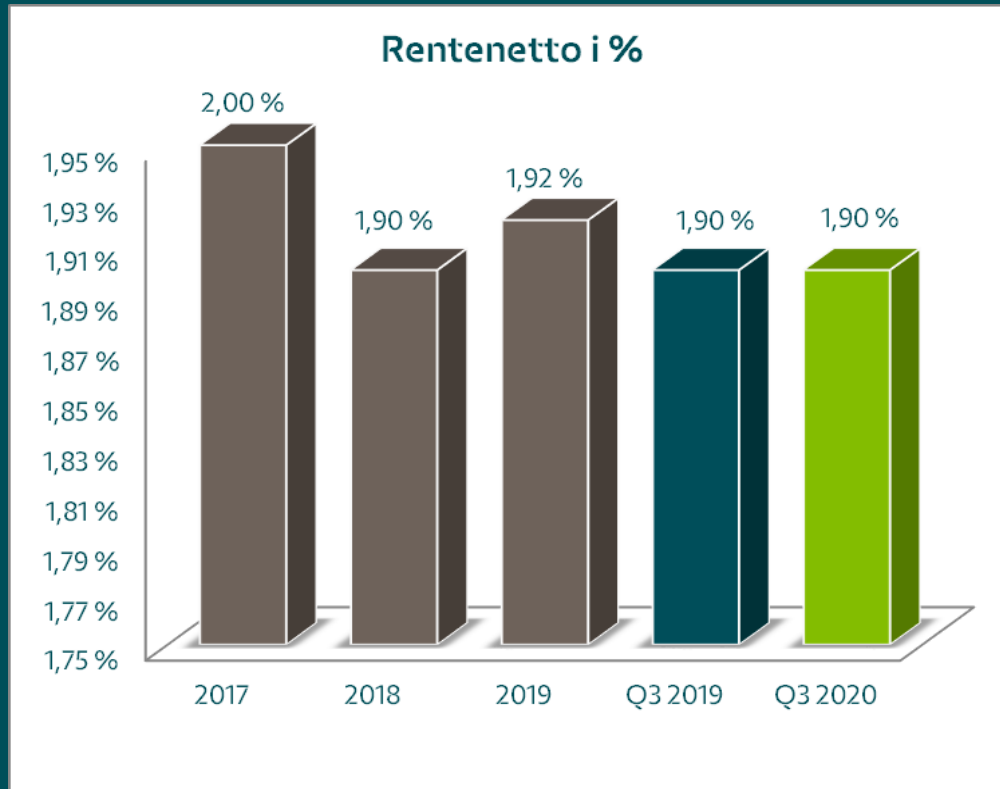


Etter skatt er det ordinære resultatet pr. 30.09.20 på 94,1 MNOK. Dette tilsvarer en egenkapitalavkastning uten fondsobligasjoner på 8,7 %.

Til samme tid i fjor utgjorde egenkapitalavkastningen uten fondsobligasjoner 9,6 %.

Styringsrenten har i denne perioden blitt redusert fra 1,5 % til 0 %, og pengemarkedsrenten 3 mnd-Nibor har blitt redusert fra 1,81% til 0,28 %

Utvikling rentenetto

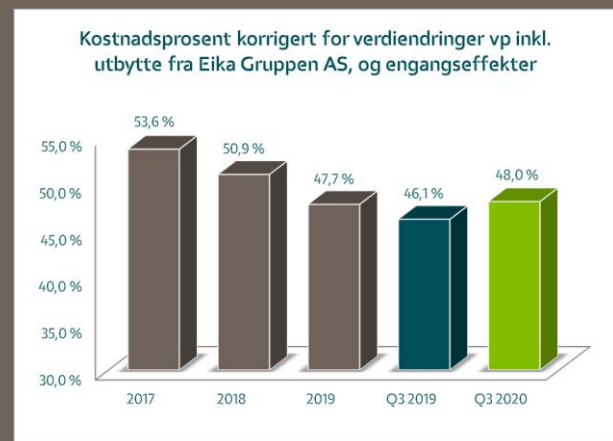
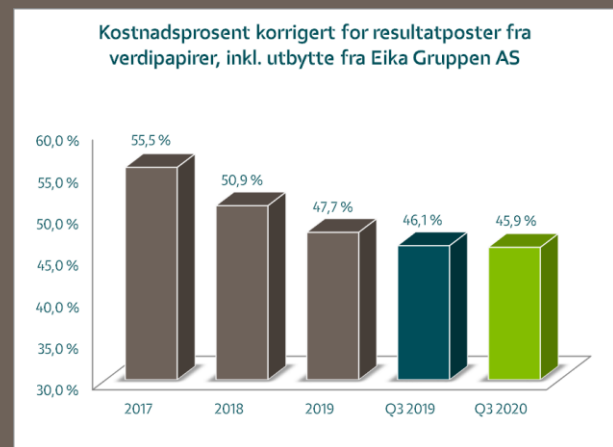
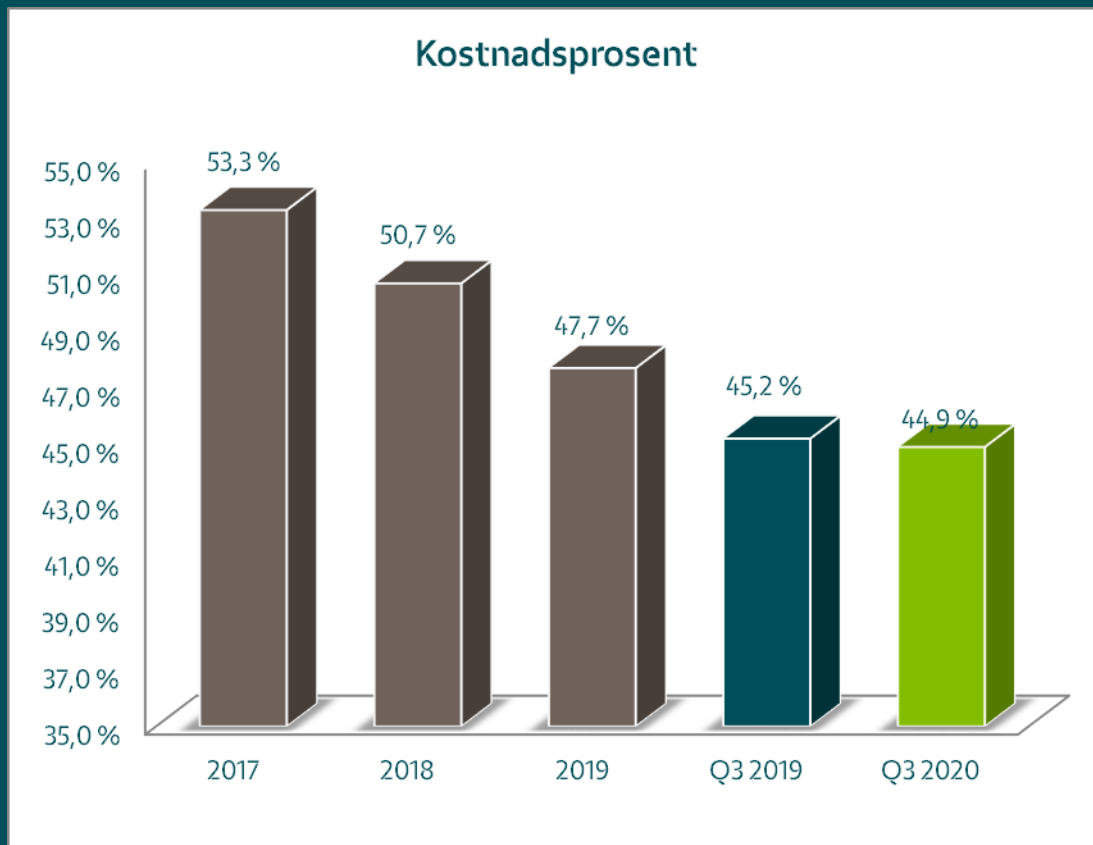


Banken har opprettholdt rentenettoen i en periode med store endringer i rentemarkedet.

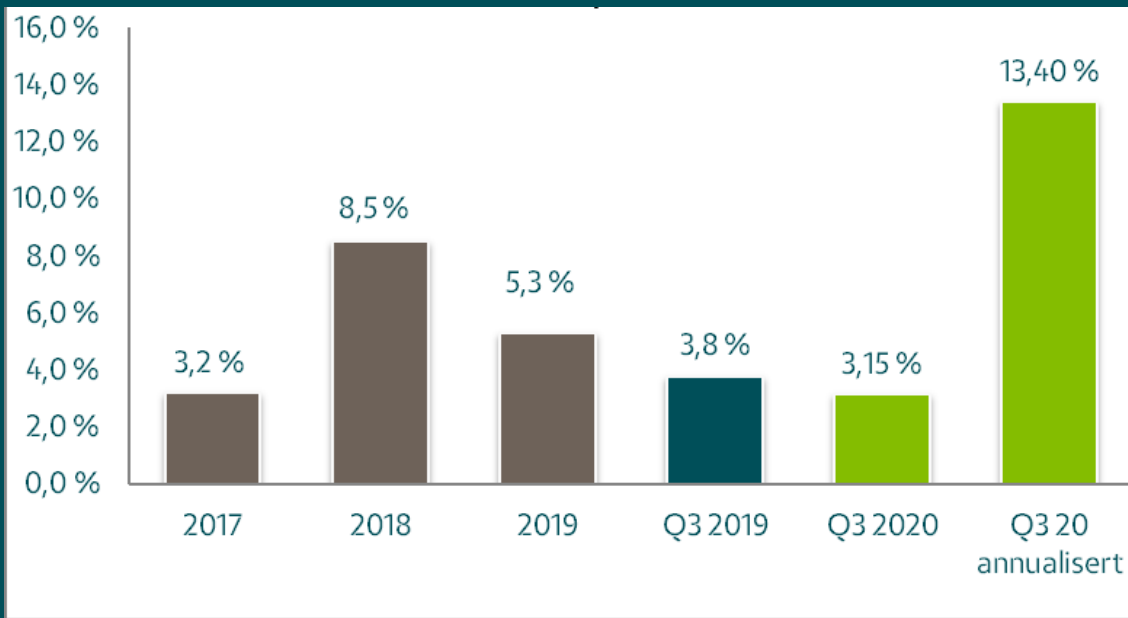
Norges Bank har foretatt to rentenedsettelse de siste 12 månedene, begge i etterkant av nedstengningen av Norge i mars grunnet Covid-19. Styringsrenten har i denne perioden blitt redusert fra 1,5 % til 0 %.

Pengemarkedsrenten 3 mnd-Nibor har blitt redusert fra 1,81% til 0,28 %, mens risikopåslaget for bankenes funding steg betraktelig gjennom mars måned, for så å komme inn igjen utover høsten til mer normale nivåer sammenlignet med tiden før pandemien.

Utvikling kostnadsprosent



Utlånsvekst inkl. Eika Boligkreditt

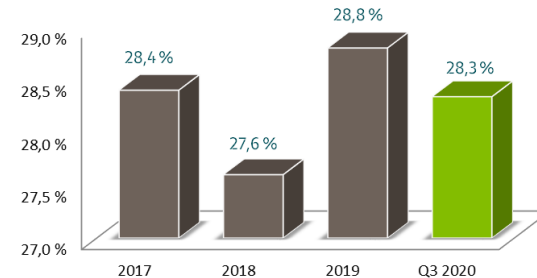


I beregningen av utlånsvekst pr. 30.09.20 er utviklingen i Hønefoss Sparebank sin andel av balansen fra og med 31.07.20 tatt med i beregningen.

Utlånsfordeling

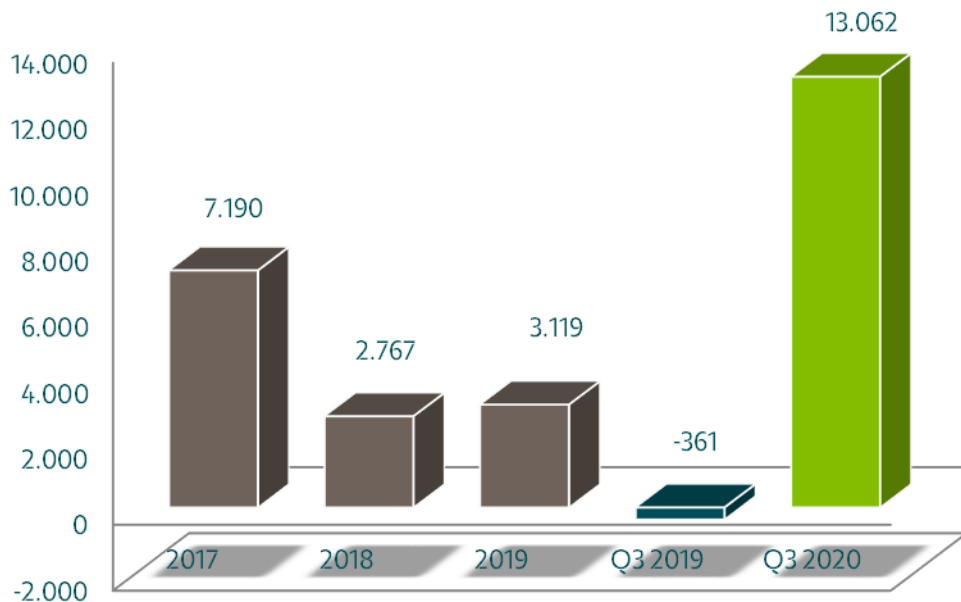


BM-andel

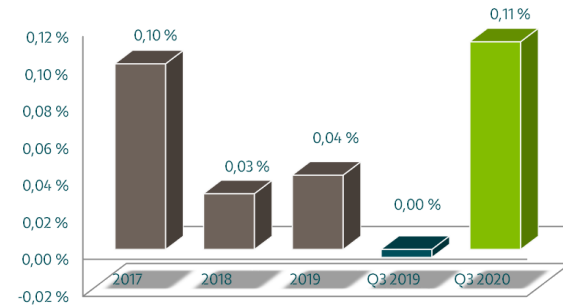


Utvikling i tap på utlån

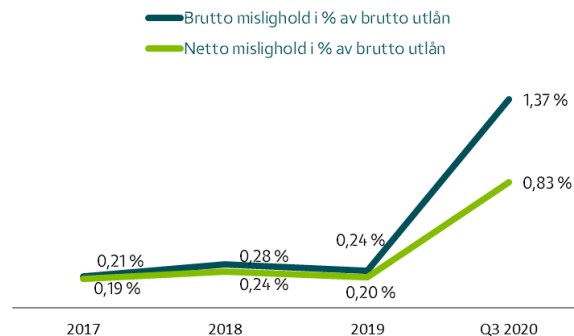
Tap på utlån (TNOK)



Tap på utlån i % Brutto utlån

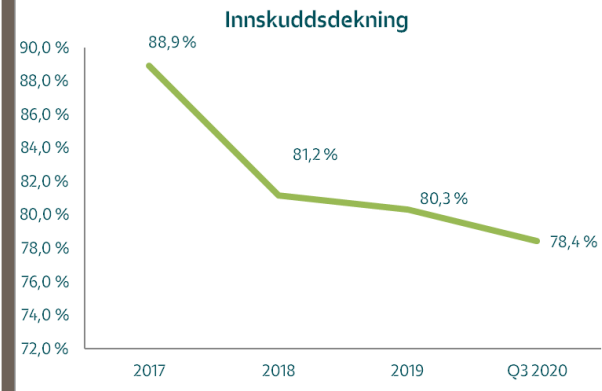


Mislighold



Økningen i mislighold skyldes innlemmingen av utlånsporteføljen til Hønefoss Sparebank fra fusjonsdato.

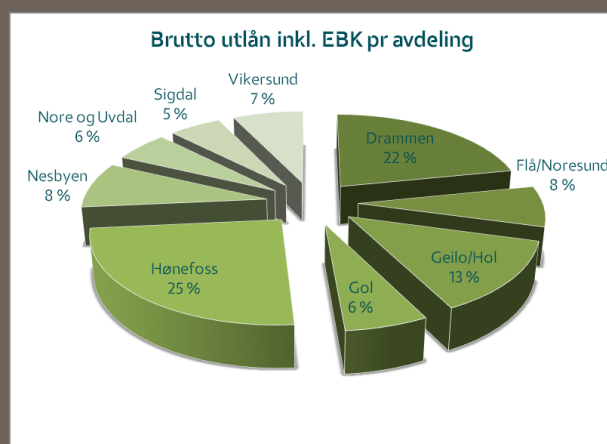
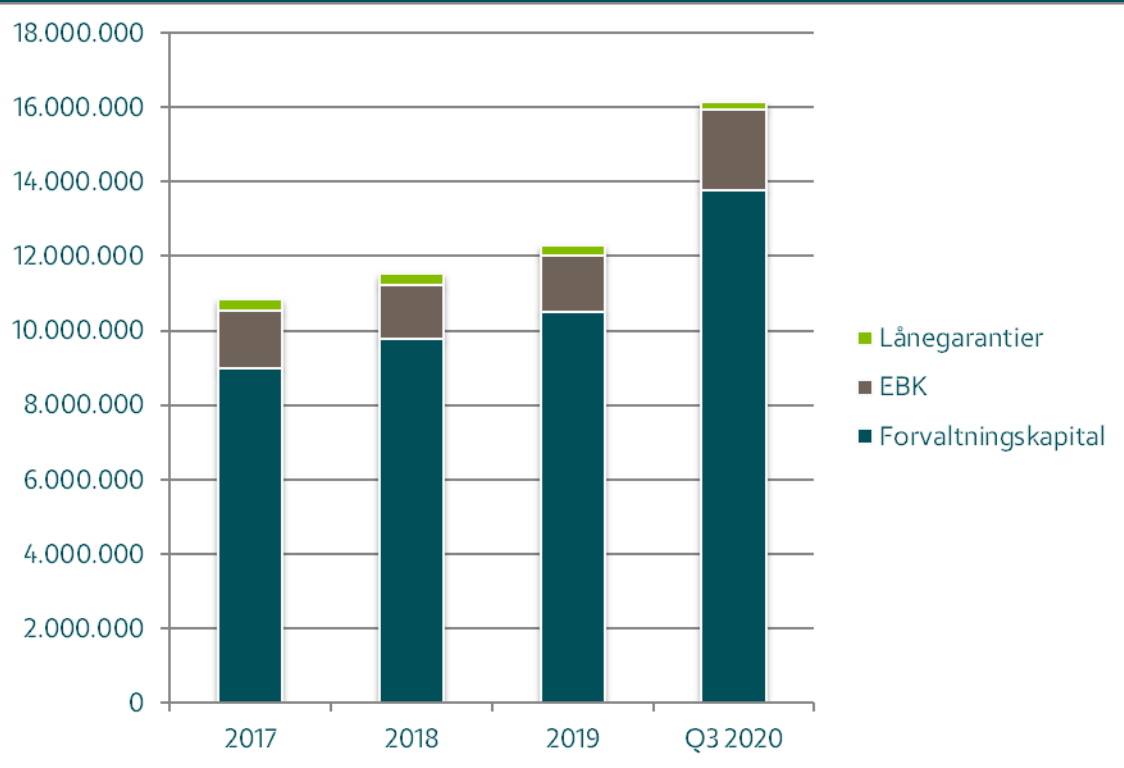
Innskuddsvekst



Innskudd fra kunder var 9.157 MNOK ved utgangen av 3. kvartal. Dette var en reduksjon på 63 MNOK hittil i år tilsvarende en nedgang på 0,7 %.

I beregningen av innskuddsvekst pr. 30.09.20 er utviklingen i Hønefoss Sparebank sin andel av balansen fra og med 31.07.20 tatt med i beregningen.

Forretningskapital

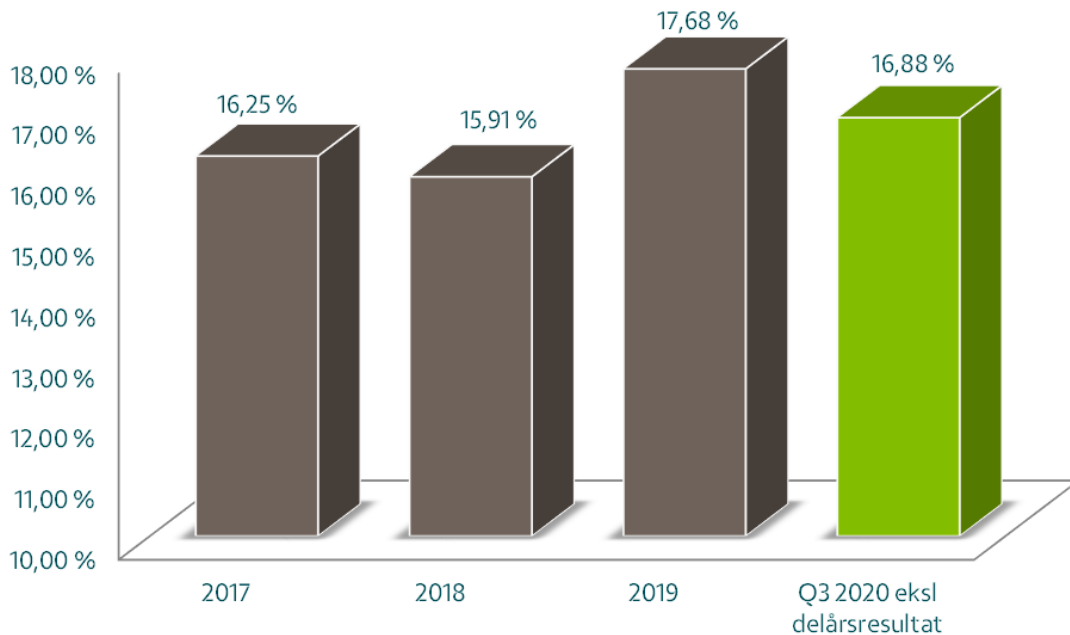


Forretningskapitalen er forvaltningskapitalen med tillegg av lån overført til Eika Boligkreditt AS (EBK) og utstedte lånegarantier.

Forretningskapitalen til banken var 16.163 MNOK pr. 30.09.20

Kapitaldekning

Ren kjernekapital



Pr. 30.09.20 er ren kjernekapitaldekning 16,88 %, kjernekapitaldekningen 18,44 % og kapitaldekningen 20,56 %. Konsolidert ren kjernekapital for eierforetak i samarbeidende gruppe er beregnet til 16,76 %. Beregningen er eksklusive periodens resultat.

Ved tillagt periodens resultat, forutsatt 50 % utdelingsgrad, ville ren kjernekapitaldekning vært 18,0 %, kjernekapitaldekningen 19,5 % og kapitaldekningen 21,6 %.

Egenkapitalbevis

Bokført egenkapital pr egenkapitalbevis	Q3 2020	2019	2018	2017	2016	2015	2014
Børs kurs (kr)	157	168	122	124	100	91	74
Egenkapital pr EKB (kr) inkl. periodens resultat	201,89	206,57	197,25	182,41	172,15	158,37	144,88
Pris/Bokført verdi (P/B)	0,78	0,81	0,62	0,68	0,58	0,58	0,51
Effektiv avkastning		47,5 %	6,9 %	31,2 %	14,5 %	29,4 %	22,4 %



Egenkapitalbeviset til Skue Sparebank ble notert på børs 19.10.1998 med Isin NO0006001809

Siste utbytte per aksje var NOK 10,50 som ble utbetalt i juni 2020 for regnskapsåret 2019.

Tre gode grunner til å velge Skue Sparebank:

1. Personlig kontakt der du bor
2. Solid og trygg – siden 1842
3. Vi bryr oss om folk!

skuesparebank.no