



SKUE SPAREBANK

- vi bryr oss om folk -

Delårsregnskap 1. kvartal 2022



Historien vår

Vår opprinnelse skrives i Hallingdal i 1842 og på Hønefoss i 1876.

Skue Sparebank ble skapt gjennom fusjonen av Nes Prestegjelds Sparebank og Hol Sparebank i 2013.

Hønefoss Sparebank ble en del av Skue i 2020.

Vi er stolte av historien vår som nå fortsetter i hele Buskerud

Vår ambisjon

«Vi skal være den ledende lokalbanken i Buskerud»



Økonomiske mål

8 %

Egenkapitalrentabilitet

Minimumsmål for bankens egenkapitalrentabilitet etter bokførte tap og skatt

1 Kvartal 2022

7,3 %

47 %

Kostnadsprosent

Korrigert for verdipapirer og engangseffekter knyttet til bytte av kjernebankleverandør er bankens kostnadsprosent 51 %

1 Kvartal 2022

54,1 %

16 %

Konsolidert ren kjernekapital

Minimumsmål for konsolidert ren kjernekapital

1 Kvartal 2022

17,7 %

50 %

Utdelingsgrad til egenkapitalbevisiere

Bankens langsiktige målsetning om å utbetale minimum 50% av egenkapitalbevisierens andel av overskudd

Utbetalt for 2021

51,8 %

Nøkkeltall

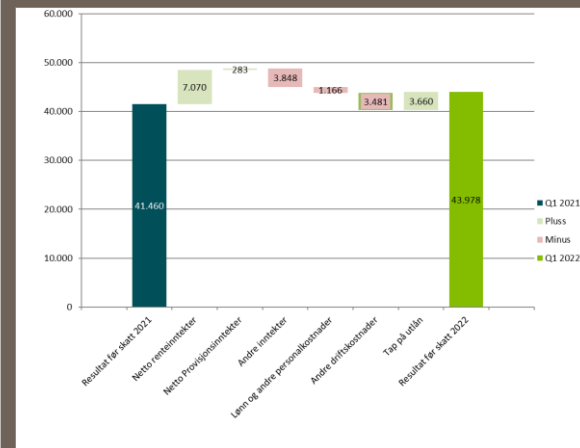
	31.03.2022	31.03.2021
Resultat før skatt (MNOK)	44,0	41,5
Resultat pr. egenkapitalbevis (NOK)	4,4	4,3
Rentenetto	1,80 %	1,83 %
Kostnadsprosent	54,1 %	50,7 %
Kostnadsprosent korrigert for engangseffekter og verdipapirer	51,0 %	51,4 %
Egenkapitalavkastning	7,3 %	7,7 %
Ren kjernekapitaldekning	17,88 %	16,82 %
Konsolidert ren kjernekapitaldekning	17,71 %	16,67 %
Forretningskapital (MNOK)	18.289	16.756
Utlånsvekst hiå inkl. Eika Boligkreditt	3,2 %	1,1 %
Innskuddsvekst hiå	1,3 %	2,9 %



Resultat

Tall i TNOK	31.03.2022	31.03.2021	Endring i %
Renteinntekter	105.249	89.052	18,2 %
Rentekostnader	-32.828	-23.701	38,5 %
Netto renteinntekter	72.421	65.351	10,8 %
Provisjonsinntekter	16.369	16.346	0,1 %
Provisjonskostnader	-2.008	-2.268	-11,5 %
Netto provisjonsinntekter	14.361	14.078	2,0 %
Utbytteinntekter	284	216	31,5 %
Verdiendringer på finansielle instrumenter	-2.933	905	-424,1 %
Andre driftsinntekter	494	572	-13,6 %
Lønn og andre personalkostnader	-21.049	-19.883	5,9 %
Andre driftskostnader	-22.894	-19.005	20,5 %
Avskrivninger og gevinst/tap på ikke- finansielle eiendeler	-1.829	-2.237	-18,2 %
Tap på utlån og garantier	5.123	1.463	250,2 %
Resultat før skatt	43.978	41.460	6,1 %
Skattekostnad	-11.460	-10.600	8,1 %
Resultat etter skatt	32.518	30.860	5,4 %

Endring driftsresultat



- Sterk rentenetto
- Tilbakeføring av tap
- God utlånsvekst
- Engangskostnader knyttet til bytte av kjernebankleverandør

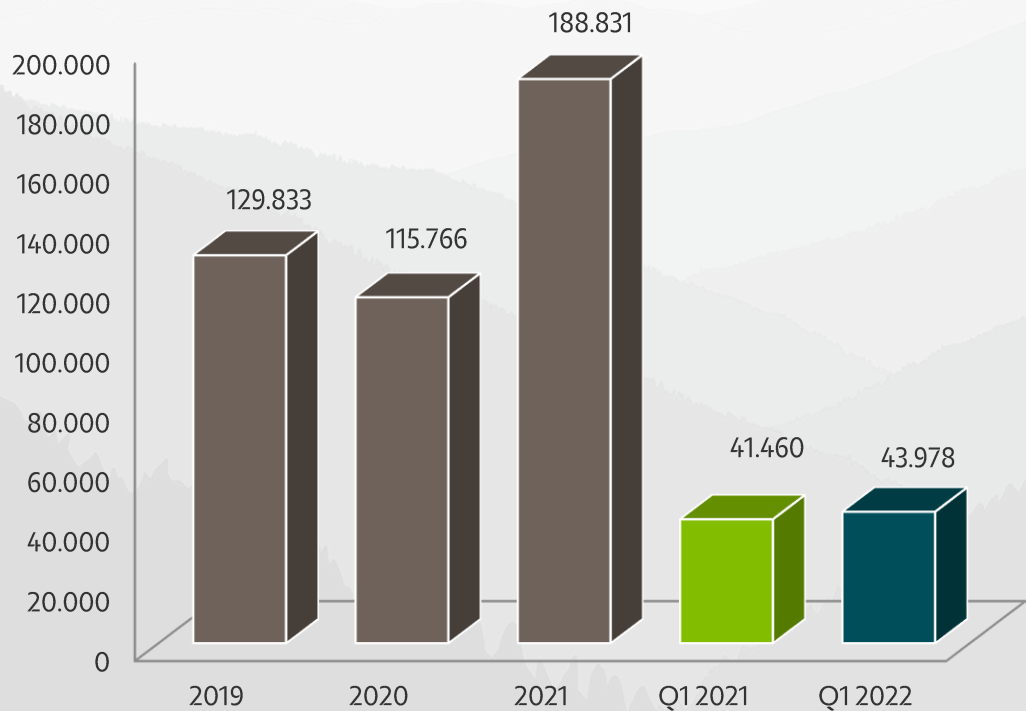
Balanse

Tall i TNOK	31.03.2022	31.03.2021	Endring siste 12 mnd
Forvaltningskapital	16.168.149	14.600.614	10,7 %
Egenkapital	1.890.703	1.651.881	14,5 %
Innskudd fra kunder	10.457.574	9.650.902	8,4 %
Brutto utlån	12.905.685	12.062.915	7,0 %
Brutto mislighold over 90 dager	86.215	121.253	-28,9 %
Netto mislighold over 90 dager	59.674	92.983	-35,8 %
Netto mislighold i % av brutto utlån	0,46 %	0,77 %	-40,0 %
Utlån overført til Eika Boligkreditt	1.937.170	1.931.260	0,3 %
Forretningskapital	18.289.045	16.756.218	9,1 %



En god innskudds- og utlånsvekst på bankens balanse har sammen med økt likviditets- og fundingportefølje bidratt til veksten i bankens forvaltningskapital.

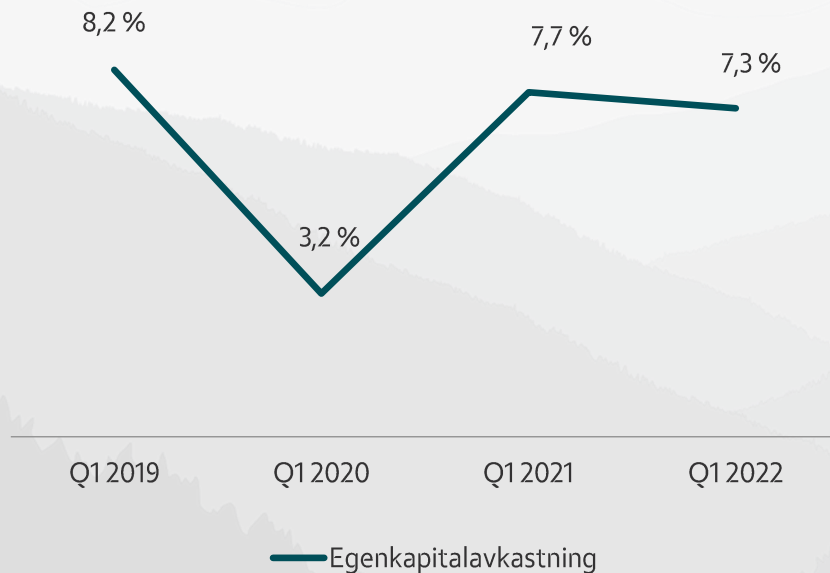
Utvikling resultat før skatt (TNOK)



God underliggende bankdrift, med god vekst og ingen tap gir et godt resultat i første kvartal for Skue Sparebank.

Kronemessig er dette det beste første kvartalsresultatet i bankens historie, og er 2,5 millioner høyere enn samme periode i 2021.

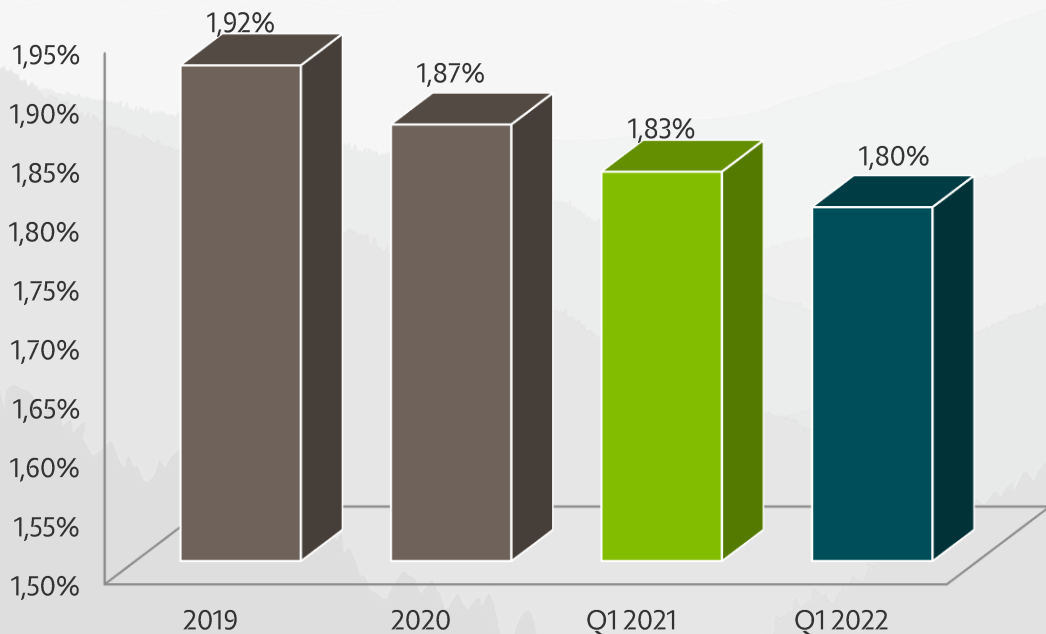
Egenkapitalavkastning



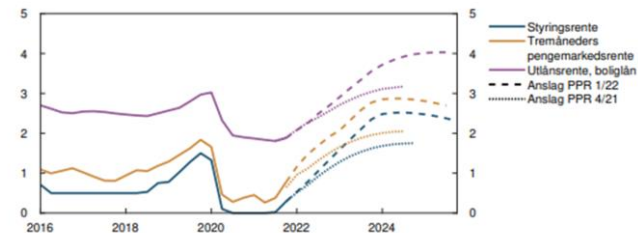
Etter skatt er det ordinære resultatet pr. 31.03.22 på 32,5 mill. kroner som tilsvarer en egenkapitalrentabilitet på 7,3%. Til samme tid i fjor utgjorde egenkapitalrentabiliteten 7,7%.

Utvikling rentenetto

Rentenetto i %



Figur 2.1 Utsikter til høyere utlånsrenter
Prosent

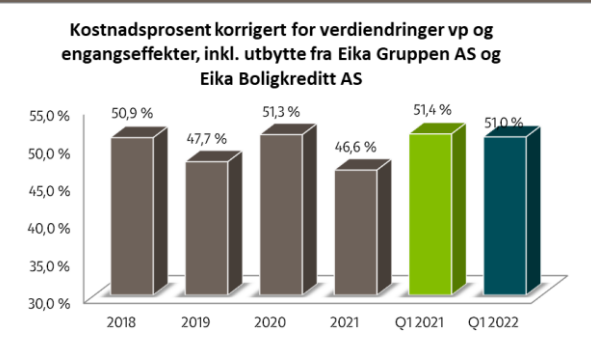
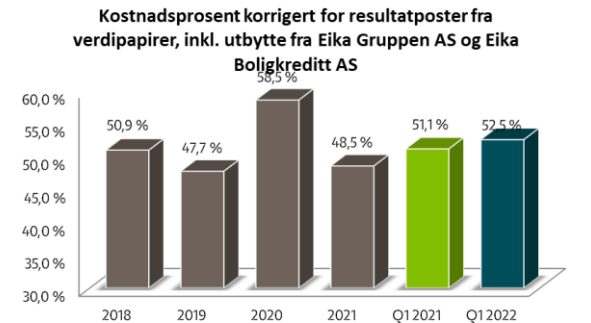
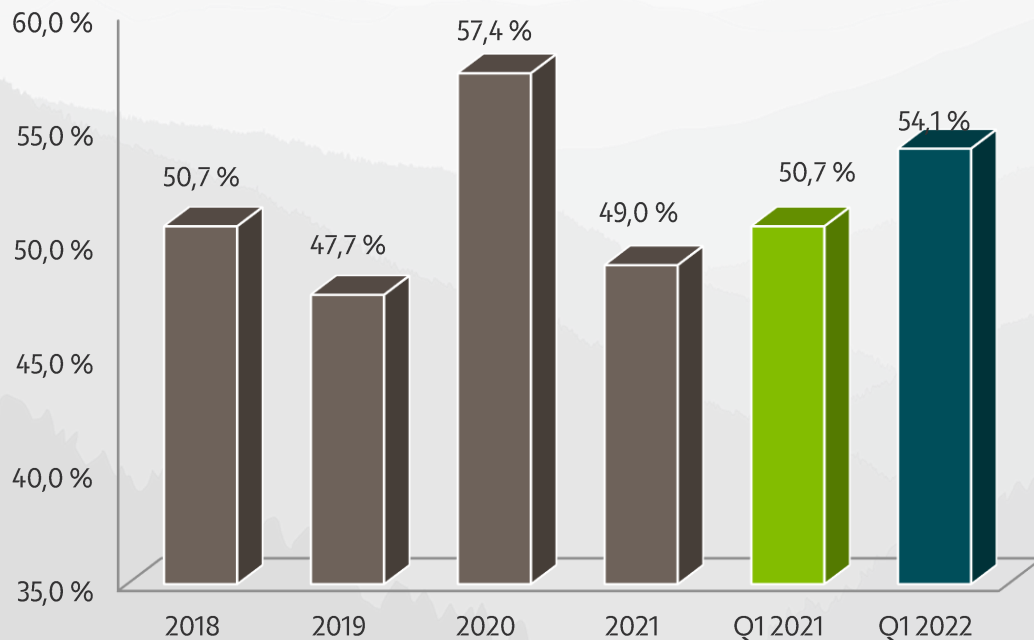


Kilder: Refinitiv Datastream, Statistisk sentralbyrå og Norges Bank

Sett i lys av utviklingen i rentemarkedet har banken klart å begrense nedgangen i rentenettoen i en periode med lavrenteregime som har lagt press på bankenes marginer.

Norges Bank har hevet styringsrenten på de siste tre hovedmøtene med tilsammen 0,75 prosent. Samtidig varsler de hyppige renteendringer i tiden som kommer, og har økt sine anslag betydelig siden rentemøtet i desember 2021.

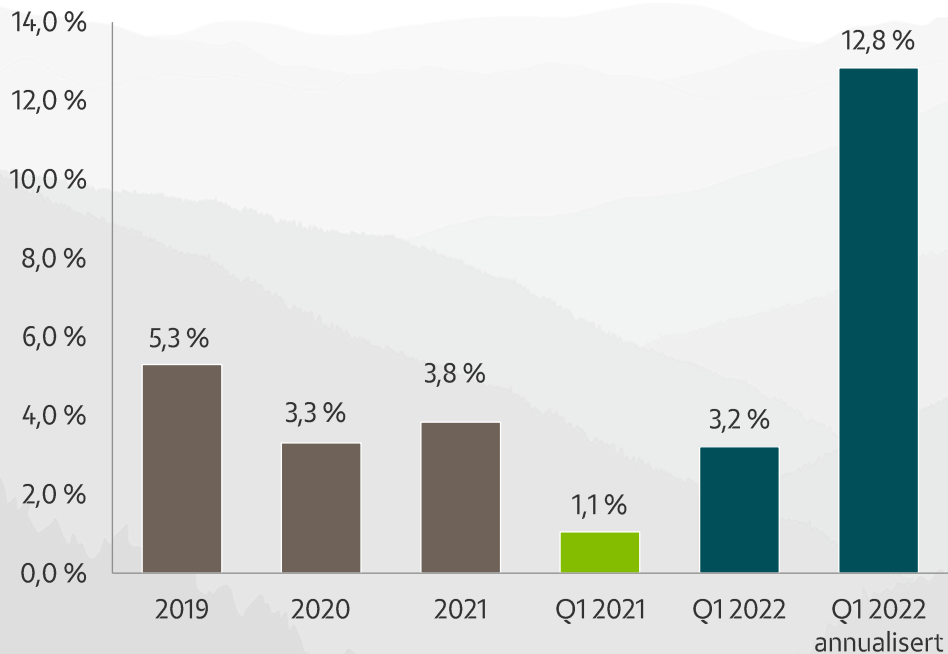
Utvikling kostnadsprosent



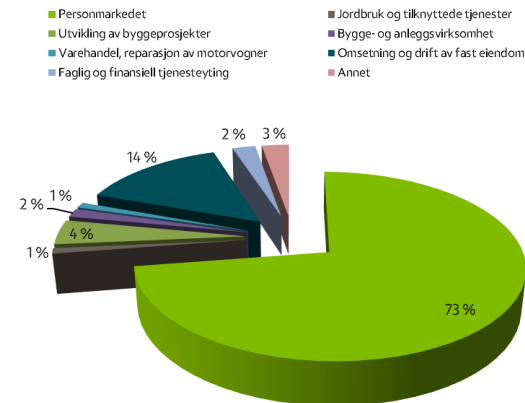
Driftskostnadene utgjør ved utgangen av 1.kvartal 45,8 mill. kroner, en økning på 4,6 mill. kroner sammenlignet med samme periode i fjor.

I forbindelse med bytte av kjernebankleverandør fra SDC til TietoEvry er det kostnadsført 1,2 mill. kroner i 1.kvartal. Korrigert for disse engangskostnadene og verdipapirer, ville bankens kostnadsprosent bli redusert til 51,0 % i 1.kvartal.

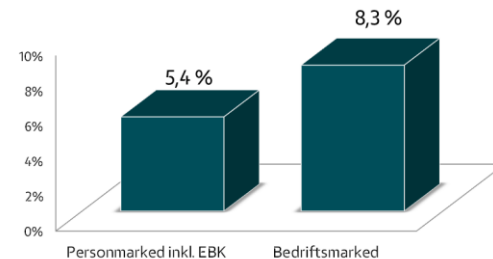
Utlånsvekst inkl. Eika Boligkreditt



Utlånsfordeling

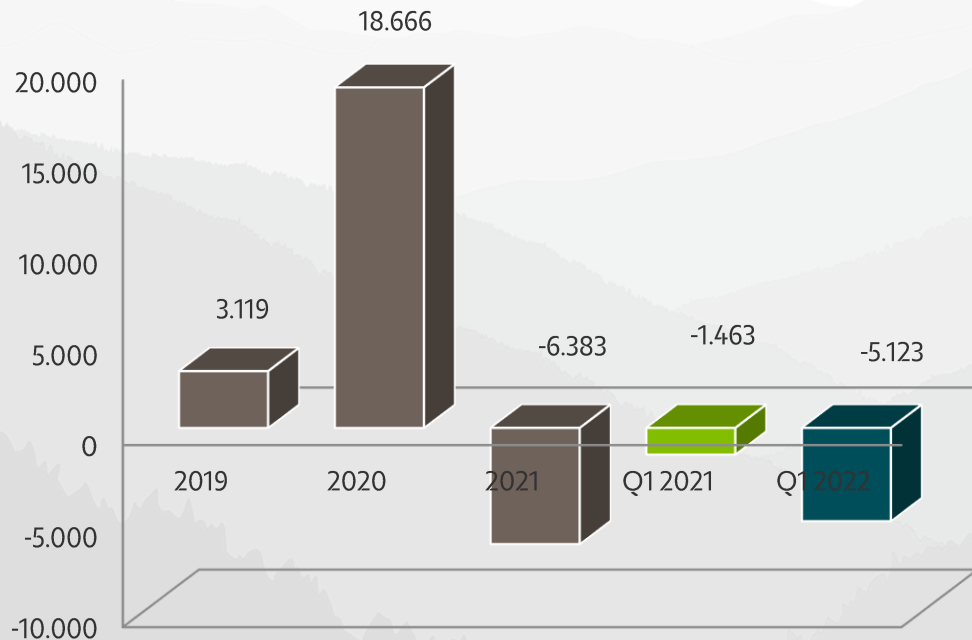


Fordeling utlånsvekst hiå

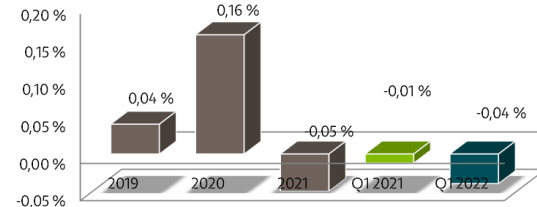


Utvikling i tap på utlån

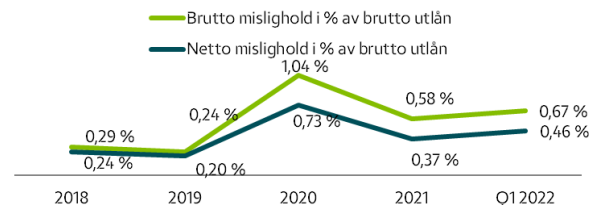
Tap på utlån (TNOK)



Tap på utlån i % Brutto utlån

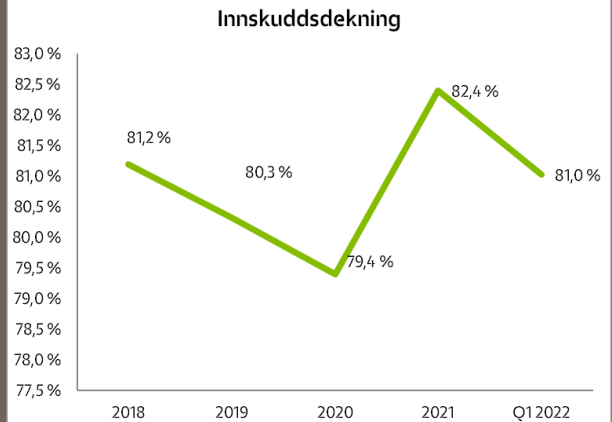
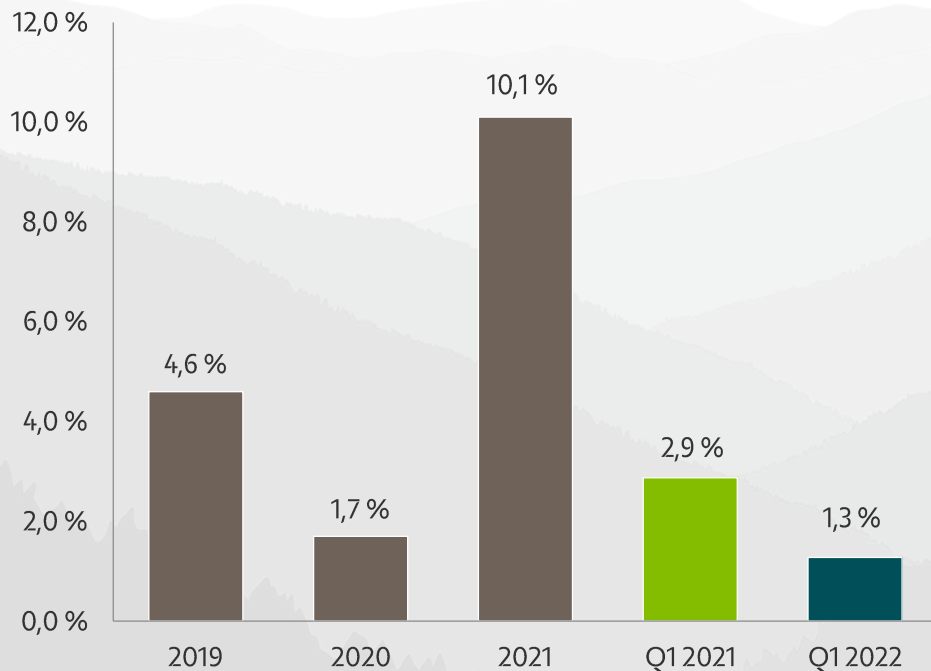


Mislighold



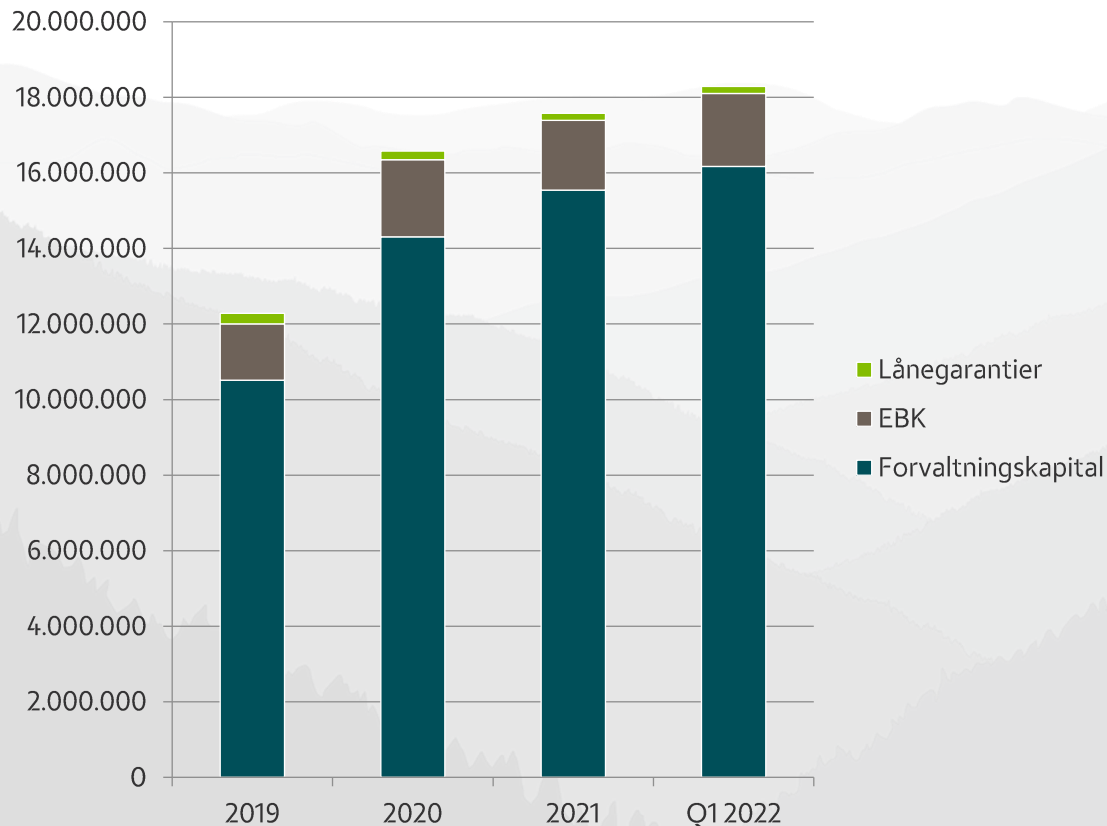
Bankens netto tap på utlån utgjør en inntektsføring på 5,1 mill. kroner pr. 31.03.22, mot en inntektsføring på 1,5 mill ved utgangen av 1. kvartal 2021. For detaljer knyttet til endringer i nedskrivninger og konstaterte tap vises det for øvrig til note 7 i delårsregnskapet. Misligholdte engasjementer over 90 dager utgjorde 86,2 mill. kroner ved utgangen av kvartalet, noe som er en nedgang på 35,0 mill. kroner fra 121,3 mill. kroner ved utgangen av 1.kvartal 2021.

Innskuddsvekst

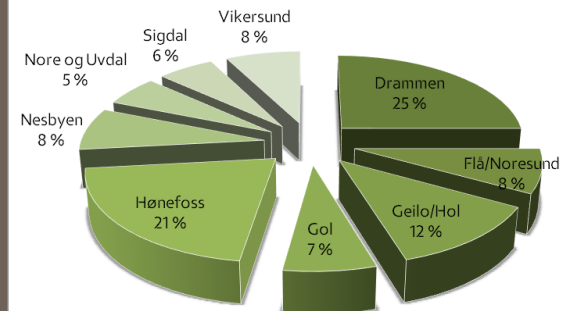


Innskudd fra kunder var 10.457,6 mill. kroner ved utgangen av 1. kvartal som gir en økning på 132,0 mill. kroner og 1,3% hittil i år. Økningen i 1. kvartal tilsvarer en annualisert innskuddsvekst på 5,1%

Forretningskapital



Brutto utlån inkl. EBK pr avdeling

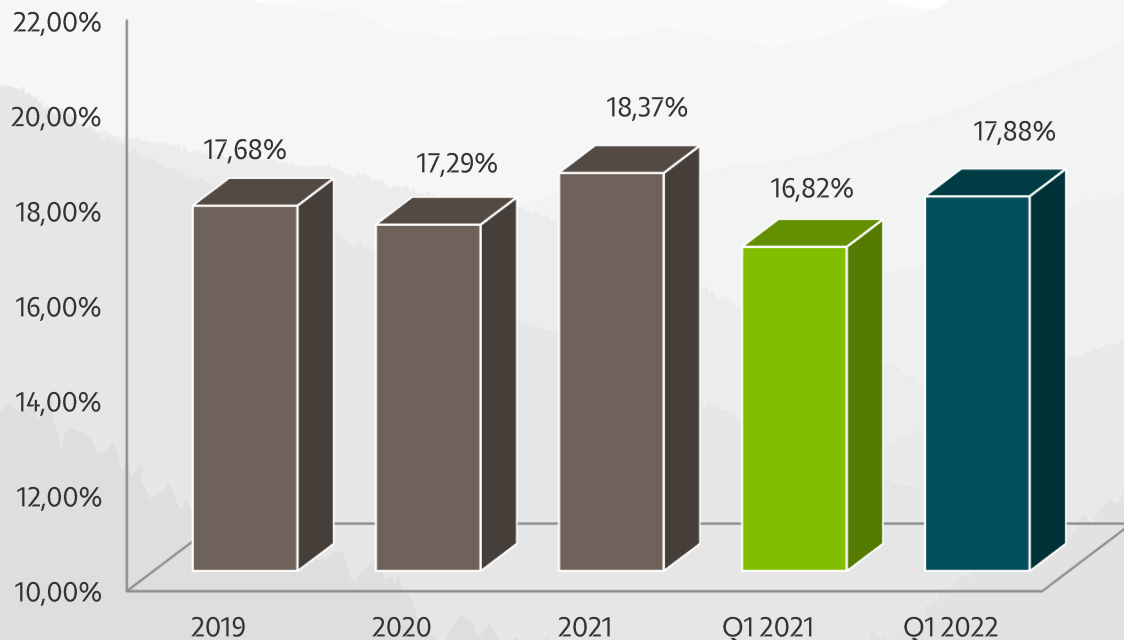


Forretningskapitalen er forvaltningskapitalen med tillegg av lån overført til Eika Boligkreditt AS (EBK) og utstedte lånegarantier.

Forretningskapitalen til banken var 18.289 MNOK pr. 31.03.22, tilsvarende en økning på 1.533 MNOK (9,1%) siste 12 måneder.

Kapitaldekning

Ren kjernekapital



Pr. 31.03.22 er ren kjernekapitaldekning 17,88 %, kjernekapitaldekningen 19,50 % og kapitaldekningen 21,50 %.

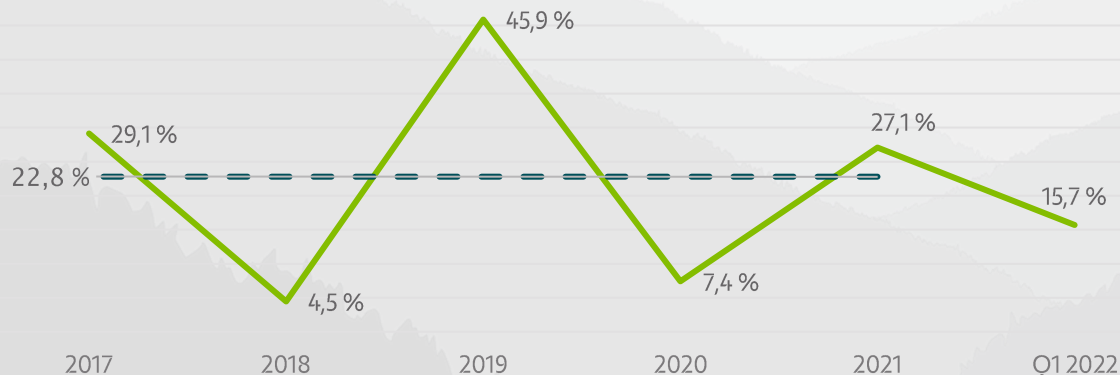
Tillagt periodens resultat, forutsatt 50% utdelingsgrad, ville ren kjernekapitaldekning vært 18,25%, kjernekapitaldekning 19,88 % og kapitaldekning 21,87 %.

Konsolidert ren kjernekapital for eierforetak i samarbeidende gruppe er beregnet til 17,71 %. Beregningen er eksklusiv periodens resultat. Tillagt periodens resultat, forutsatt 50% utdelingsgrad, ville konsolidert ren kjernekapitaldekning vært 18,05%.

Egenkapitalbevis

Bokført egenkapital pr egenkapitalbevis	Q1 2022	2021	2020	2019	2018	2017
Børs kurs (kr)	232,00	210,00	170,00	168,00	122,00	123,50
Egenkapital pr EKB (kr) inkl. periodens resultat	234,29	229,58	213,82	206,57	197,25	182,41
Pris/Bokført verdi (P/B)	0,99	0,91	0,80	0,81	0,62	0,68
Utbytte pr EKB*		11,00	6,00	10,50	10,00	7,00
Effektiv avkastning	15,7 %	27,1 %	7,4 %	45,9 %	4,5 %	29,1 %

Effektiv avkastning



Kursutvikling siste 12 mnd



De 20 største egenkapitalbeviserne

	Antall	%
1. Eika Egenkapitalbevis	169.507	8,10 %
2. Børge Daskeland	135.247	6,46 %
3. Salt Value AS	99.698	4,77 %
4. MP Pensjon	99.553	4,76 %
5. Jan Erik Alm	71.771	3,43 %
6. Espedal & Co AS	70.100	3,35 %
7. Margaret Nilsen	59.800	2,86 %
8. Hippopotamus AS	26.869	1,28 %
9. Anne-Marie Gretteberg Gjerstad	25.111	1,20 %
10. Kommunal Landspensjonskasse Gjensidige	24.831	1,19 %
11. Svein Thorsen	22.010	1,05 %
12. AS Finansplan	21.325	1,02 %
13. Directmarketing Invest AS	20.000	0,96 %
14. Arne Christian Haukeland	19.000	0,91 %
15. Hans Kristian Glesne	18.000	0,86 %
16. Solveig Fossly	17.859	0,85 %
17. Allumgården AS	16.600	0,79 %
18. Ole Sam Eitrem	15.000	0,72 %
19. Drangedal Sparebank	14.940	0,71 %
20. Jomaho AS	14.619	0,70 %

Sum 20 største egenkapitalbevisere	961.840	45,97 %
Øvrige egenkapitalbevisere	1.130.416	54,03 %
Totalt antall egenkapitalbevis	2.092.256	100,00 %

Utbetalt utbytte for regnskapsåret 2021 var kr 11,00 pr egenkapitalbevis, totalt 23,0 MNOK.

Tre gode grunner til å velge Skue Sparebank:

- Personlig kontakt der du bor
- Solid og trygg – siden 1842
- Vi bryr oss om folk!