



SKUE SPAREBANK

- vi bryr oss om folk -

Delårsregnskap 2. kvartal 2022



Historien vår

Vår opprinnelse skrives i Hallingdal i 1842 og på Hønefoss i 1876.


Skue Sparebank ble skapt gjennom fusjonen av Nes Prestegjelds Sparebank og Hol Sparebank i 2013.

Hønefoss Sparebank ble en del av Skue i 2020.

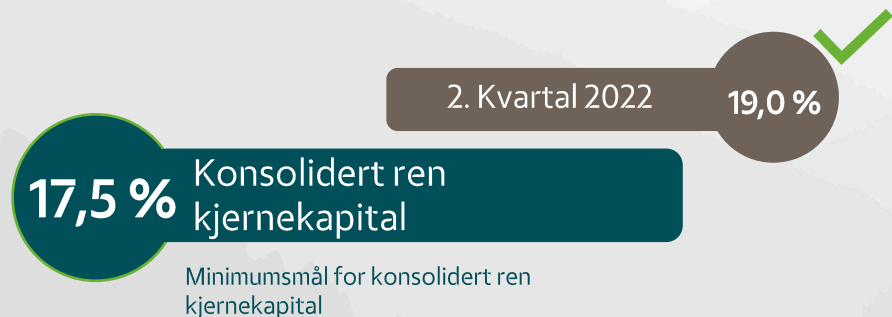
Vi er stolte av historien vår som nå fortsetter i hele Buskerud

Vår ambisjon

«Vi skal være den ledende lokalbanken i Buskerud»



Økonomiske mål



Nøkkeltall

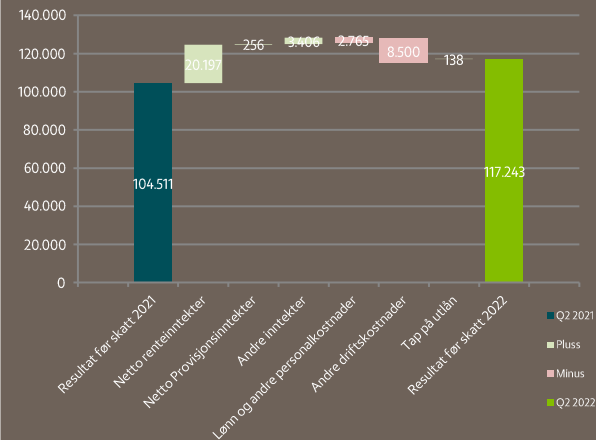
	30.06.2022	30.06.2021
Resultat før skatt (MNOK)	117,2	104,5
Resultat pr. egenkapitalbevis (NOK)	13,0	11,6
Rentenetto	1,84 %	1,84 %
Kostnadsprosent	44,3 %	43,9 %
Kostnadsprosent korrigert for engangseffekter og verdipapirer	40,9 %	43,5 %
Egenkapitalavkastning	9,0 %	9,1 %
Ren kjernekapitaldekning	18,96 %	17,23 %
Konsolidert ren kjernekapitaldekning	19,00 %	17,09 %
Forretningskapital (MNOK)	18.741	17.179
Utlånsvekst hiå inkl. Eika Boligkreditt	7,8 %	1,5 %
Innskuddsvekst hiå	4,1 %	7,0 %



Resultat

Tall i TNOK	30.06.2022	30.06.2021	Endring i %
Renteinntekter	224.537	178.373	25,9 %
Rentekostnader	-73.649	-47.682	54,5 %
Netto renteinntekter	150.888	130.691	15,5 %
Provisjonsinntekter	32.589	33.054	-1,4 %
Provisjonskostnader	-3.983	-4.704	-15,3 %
Netto provisjonsinntekter	28.606	28.350	0,9 %
Utbytteinntekter	33.035	21.465	53,9 %
Verdiendringer på finansielle instrumenter	-7.957	108	-7467,6 %
Andre driftsinntekter	978	1.077	-9,2 %
Lønn og andre personalkostnader	-40.286	-37.521	7,4 %
Andre driftskostnader	-46.870	-37.717	24,3 %
Avskrivninger og gevinst/tap på ikke- finansielle eiendeler	-3.797	-4.450	-14,7 %
Tap på utlån og garantier	2.646	2.508	5,5 %
Resultat før skatt	117.243	104.511	12,2 %
Skattekostnad	-20.740	-21.150	-1,9 %
Resultat etter skatt	96.503	83.361	15,8 %

Endring driftsresultat



- Sterk rentenetto
- Negativ verdiendring på finansielle instrumenter
- God utlånsvekst
- Engangskostnader knyttet til bytte av kjernebankleverandør på 3,8 MNOK

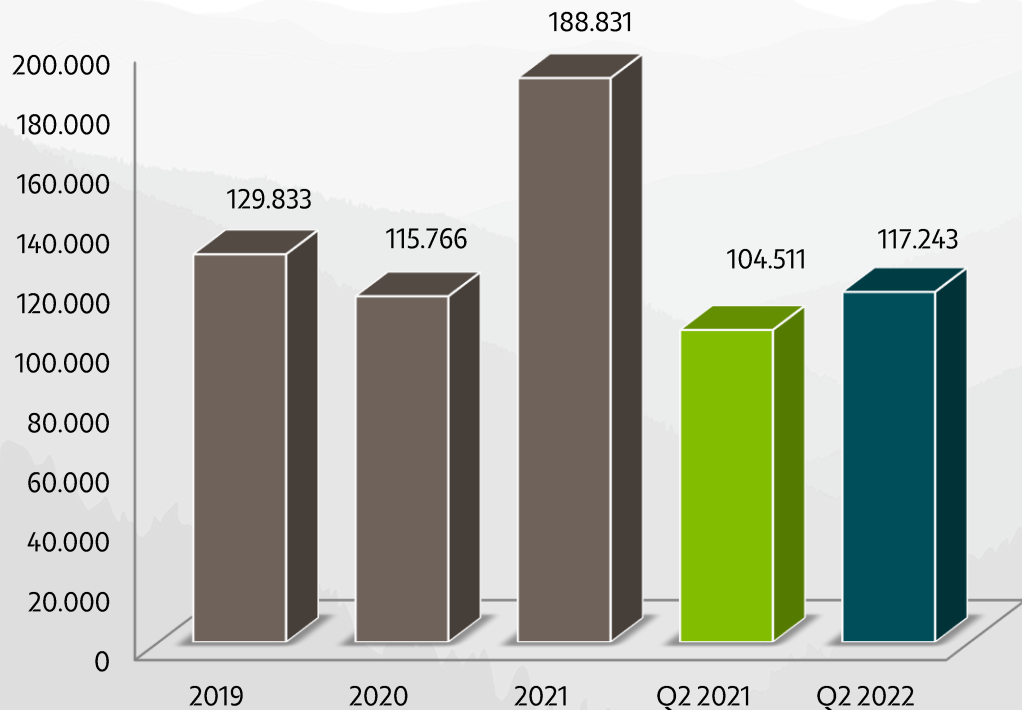
Balanse

Tall i TNOK	30.06.2022	30.06.2021	Endring siste 12 mnd
Forvaltningskapital	16.525.571	15.085.191	9,5 %
Egenkapital	1.915.579	1.728.299	10,8 %
Innskudd fra kunder	10.745.319	10.034.000	7,1 %
Brutto utlån	13.467.046	12.183.963	10,5 %
Netto misligholdte engasjementer	32.554	84.091	-61,3 %
Netto øvrige misligholdte engasjementer	26.120	41.573	-37,2 %
Netto mislighold i % av netto utlån	0,24 %	0,34 %	-29,7 %
Netto øvrige misligholdte eng. i % av netto	0,19 %	0,34 %	-44,12 %
Utlån overført til Eika Boligkreditt	2.033.969	1.871.740	8,7 %
Forretningskapital	18.741.257	17.179.275	9,1 %



Høy aktivitet i banken i første halvdel av 2022 har skapt en god vekst, samtidig som det har vært jobbet godt med å redusere mislighold.

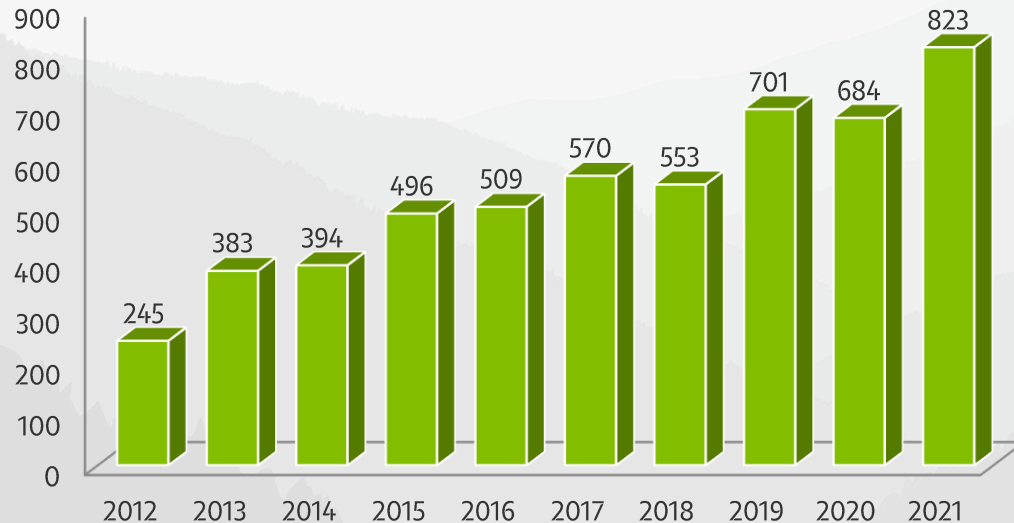
Utvikling resultat før skatt (TNOK)



Mange nye utlånskunder, høy aktivitet i banken og god underliggende drift, fører til at Skue Sparebank leverer sitt beste kronemessige halvårsresultat noensinne i 1. halvår 2022.

Eika er en god investering for banken

Eika Gruppen - Resultat før skatt (MNOK)



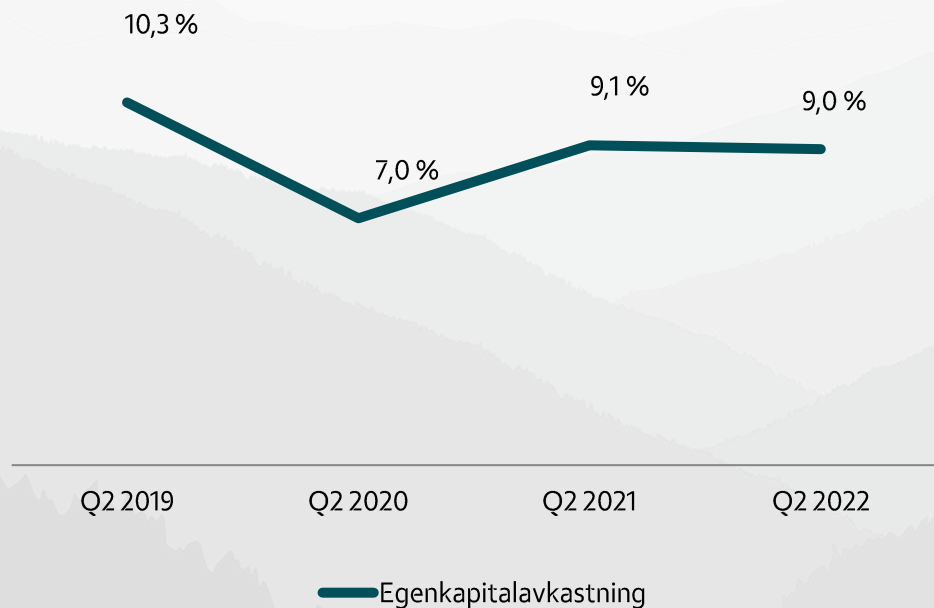
Skue Sparebank har en eierandel på 5,16 % i Eika Gruppen, dette har gitt følgende effekter i 2022 :

31,2 MNOK i utbytte fra Eika Gruppen

1,3 MNOK i utbytte fra Eika Boligkreditt

55,6 MNOK i positiv verdiendring på Eika aksjen.

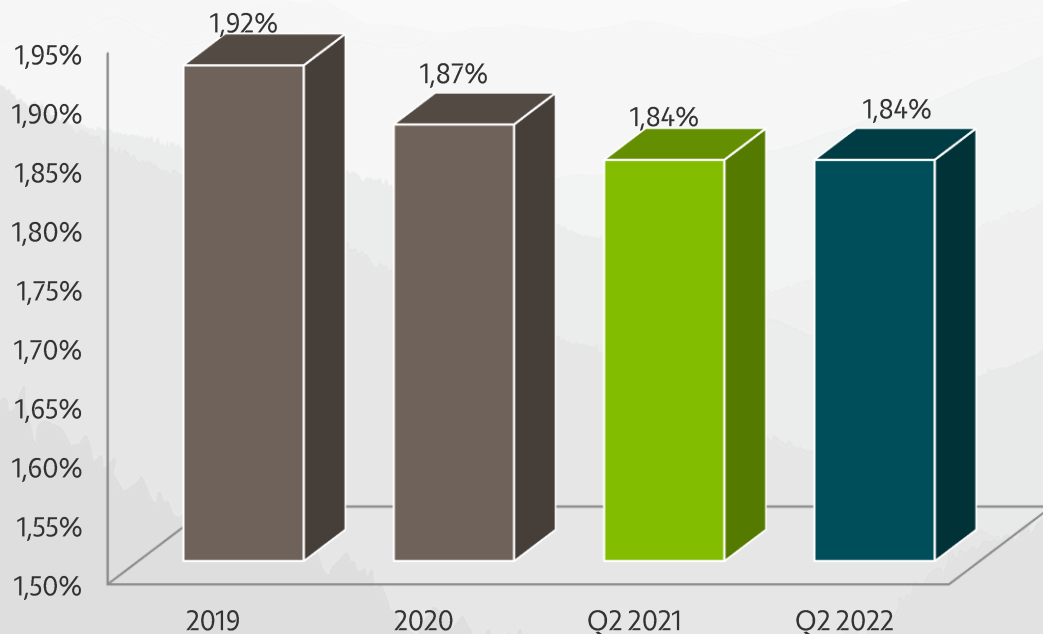
Egenkapitalavkastning



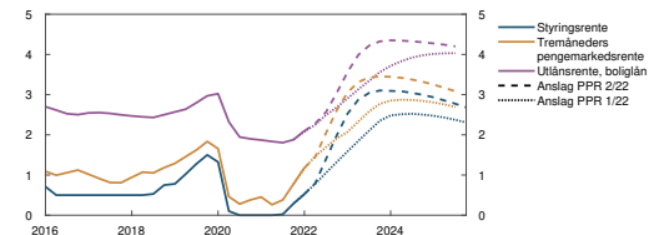
Etter skatt er det ordinære resultatet pr. 30.06.22 på 96,5 mill. kroner som tilsvarer en egenkapitalrentabilitet på 8,95%.

Utvikling rentenetto

Rentenetto i %



Figur 2.1 Høyere utlånsrenter
Prosent

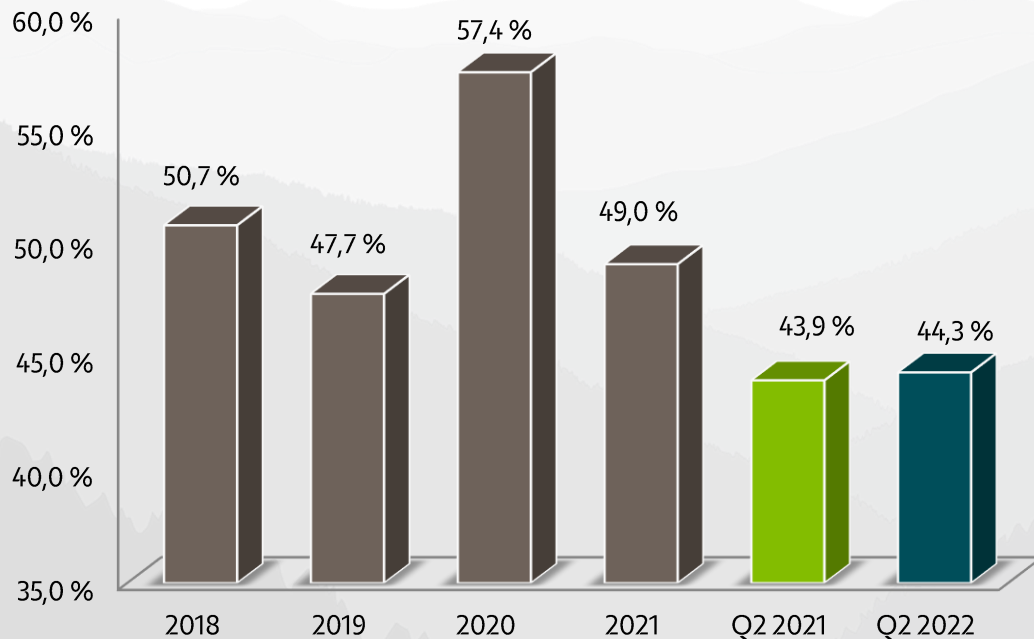


Kilder: Refinitiv Datastream, Statistisk sentralbyrå og Norges Bank

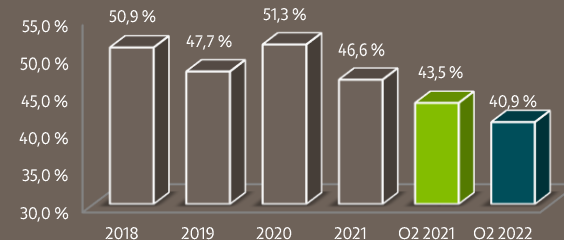
Norges Bank hevet styringsrenten med 0,50 prosent, til 1,25 prosent på rentemøtet i juni. Rentene har steget raskere enn tidligere forventet, og det er klare forventninger om en raskere stigning i rentene ved utgangen av 2. kvartal enn hva det var ved utgangen av 1. kvartal.

De økte rentene er ventet å bidra positivt på bankens rentenetto.

Utvikling kostnadsprosent



Kostnadsprosent korrigert for verdiendringer vp og engangseffekter, inkl. utbytte fra Eika Gruppen AS og Eika Boligkreditt AS



Driftskostnadene utgjør ved utgangen av 2.kvartal 91,0 mill. kroner, en økning på 11,3 mill. kroner sammenlignet med samme periode i fjor.

I forbindelse med bytte av kjernebankleverandør fra SDC til TietoEvryer det kostnadsført 3,8 mill. kroner i 1.halvår. Korrigert for disse engangskostnadene og verdipapirer, ville bankens kostnadsprosent bli redusert fra 44,3 % til 40,9 % i 1.halvår.

Satsning på teknologi gjennom Eika gir banken forsterket konkurransekraft

Reduserte kostnader

- 29,3 MNOK i økte kostnader 2020/21 og 3,8 MNOK hittil i 2022, så langt under budsjett
- Estimert årlig besparelse på 10,3 MNOK for Skue Sparebank fra 2023
- Beregnet tilbakebetalingstid mellom 3 – 4 år

Fremtidsrettede kundeløsninger

- Fremtidsrettede kunde- og rådgiverløsninger tilpasset det norske markedet
- Mer effektiv bankdrift med tilgang til og bruk av relevant data
- Mer robust i møte med myndighetskrav og compliance
- Felles teknologiplattform med andre banker i Norge kan gi økt handlingsrom for Eika Alliansen

Konverteringer er i rute

- Puljevis konvertering i perioden mai 2022 – desember 2023
- Første bank, Eika Kredittbank, vellykket konvertering i mai 2022
- Skue Sparebank er en av pilotbankene som konverterer i september 2022

Eika sparer milliardbeløp på ny IT-avtale

Eika skal kjøpe kjernebankløsninger av Tietoevry for én milliard kroner de neste fem årene. Bankalliansen regner med å spare opp mot en kvart milliard i året på den nye avtalen.



MILLIARDAVTALE: Eika-konsernet og styreleder Hans Kristian Gleane (t.h.) skal kjøpe kjernebankløsninger av Tietoevry og managing partner Christian Pedersen de neste fem årene. Eika

Av: Lege Bohren

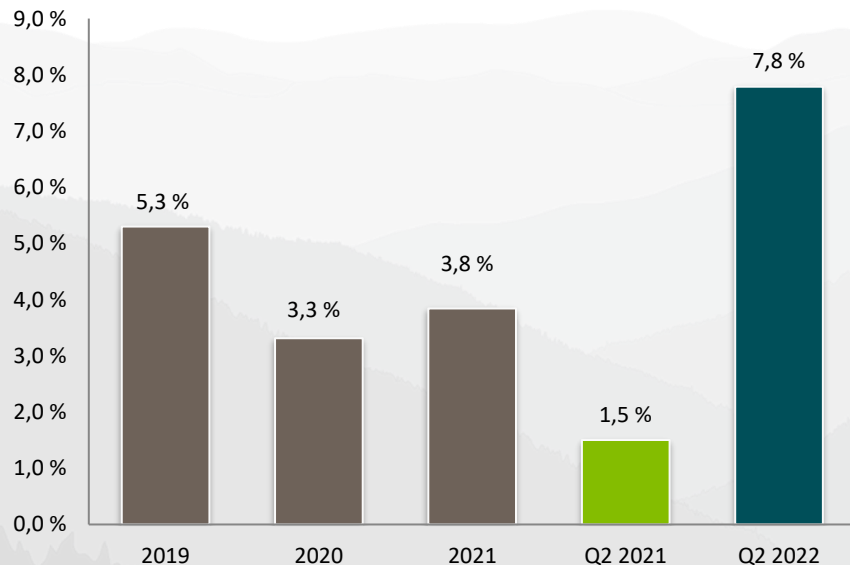
Publisert: 14. desember 2020

Eika-konsernet, med 60 lokale sparebanker i ryggen, har inngått en opsjonsavtale med Tietoevry som ny leverandør av kjernebankløsninger.

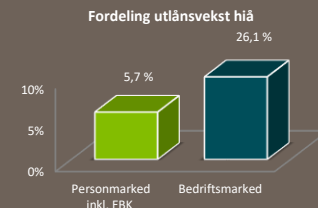
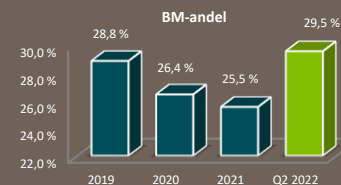
Det fremgår av en børsmelding mandag. Opsjonsavtalen har en varighet på fem år med mulighet for forlengelser på totalt fire år.

Dermed går det mot slutten for Eikas kundeforhold hos danske SDC, som har vært leverandør siden 2005.

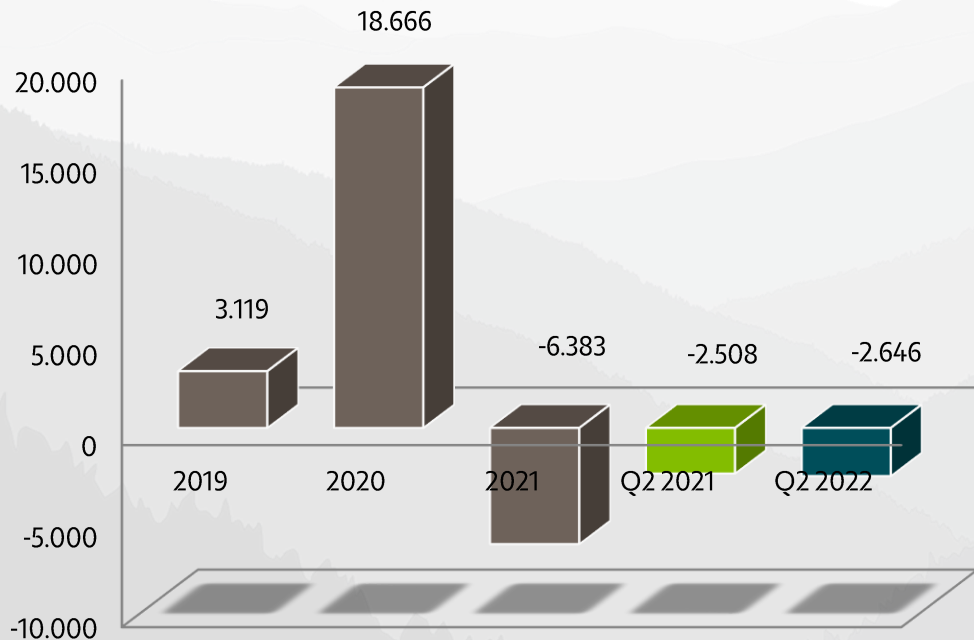
Utlånsvekst inkl. Eika Boligkreditt




Utlånsfordeling



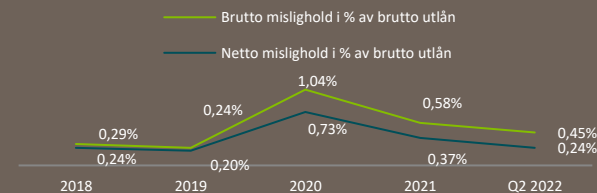
Utvikling i tap på utlån (TNOK)



Tap på utlån i % Brutto utlån

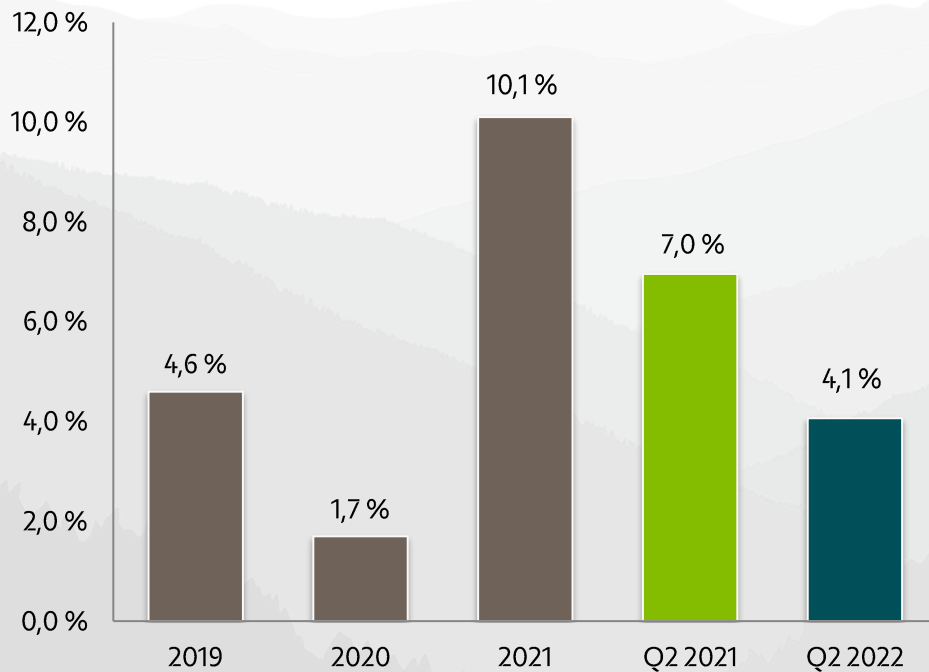


Mislighold

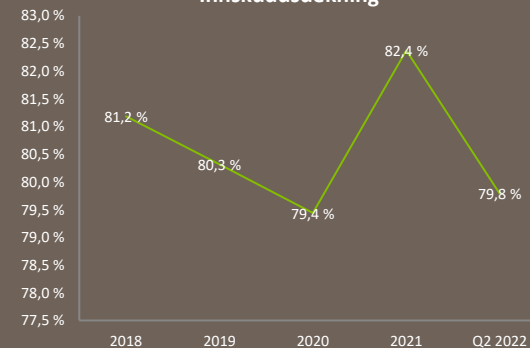


Bankens netto tap på utlån utgjør en inntektsføring på 2,6 mill. kroner pr. 30.06.22, mot en inntektsføring på 2,5 mill ved utgangen av 2. kvartal 2021. For detaljer knyttet til endringer i nedskrivninger og konstaterede tap vises det for øvrig til note 8. Misligholdte engasjementer over 90 dager utgjorde 60,7 mill. kroner ved utgangen av kvartalet, noe som er en nedgang på 52,6 mill. kroner fra 113,2 mill. kroner ved utgangen av 2.kvartal 2021. Det vises for øvrig til note 10 for ytterligere informasjon knyttet til misligholdte engasjementer.

Innskuddsvekst

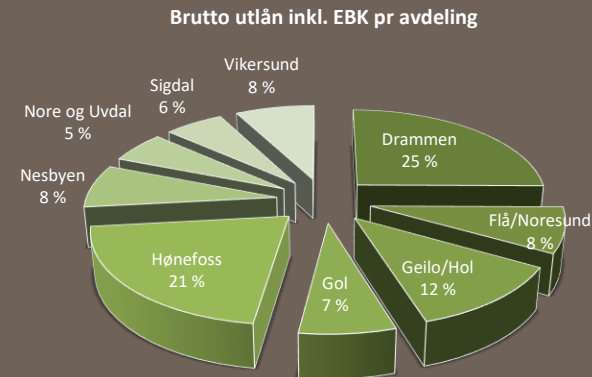
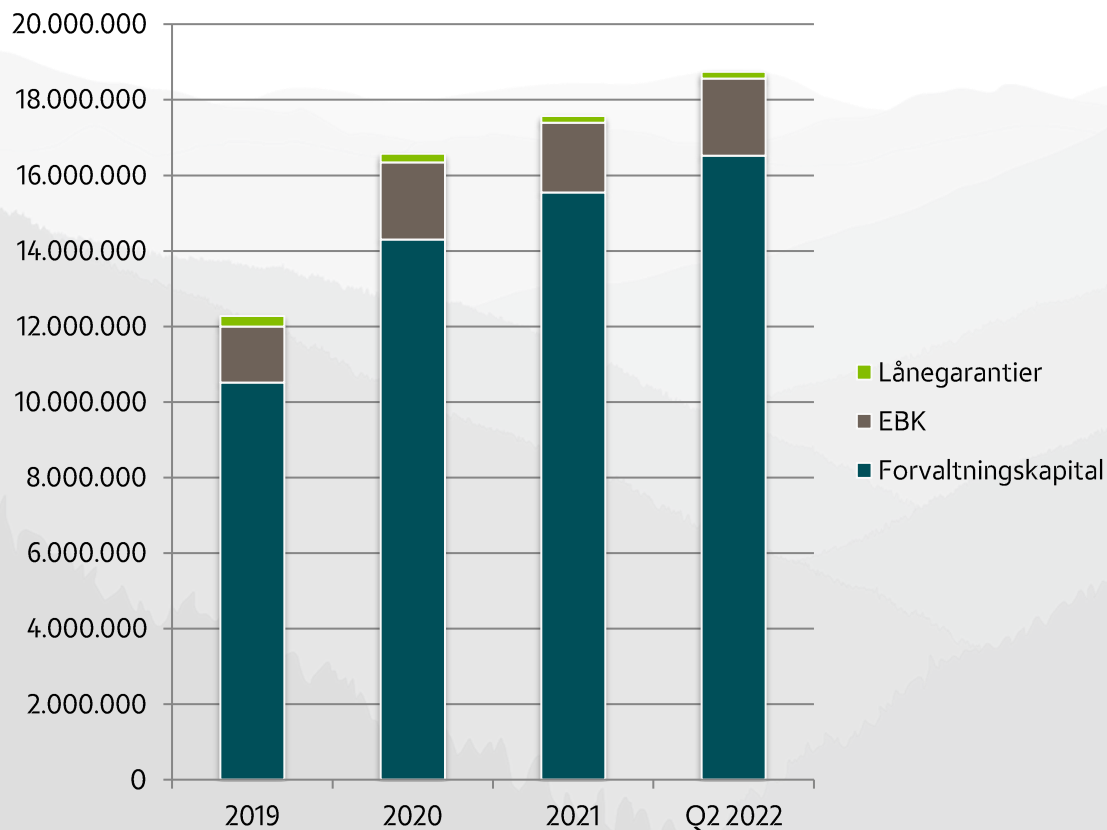


Innskuddsdekning



Innskudd fra kunder var 10.745,3 mill. kroner ved utgangen av 2. kvartal, noe som gir en økning på 419,8 mill. kroner tilsvarende 4,1% hittil i år.

Forretningskapital

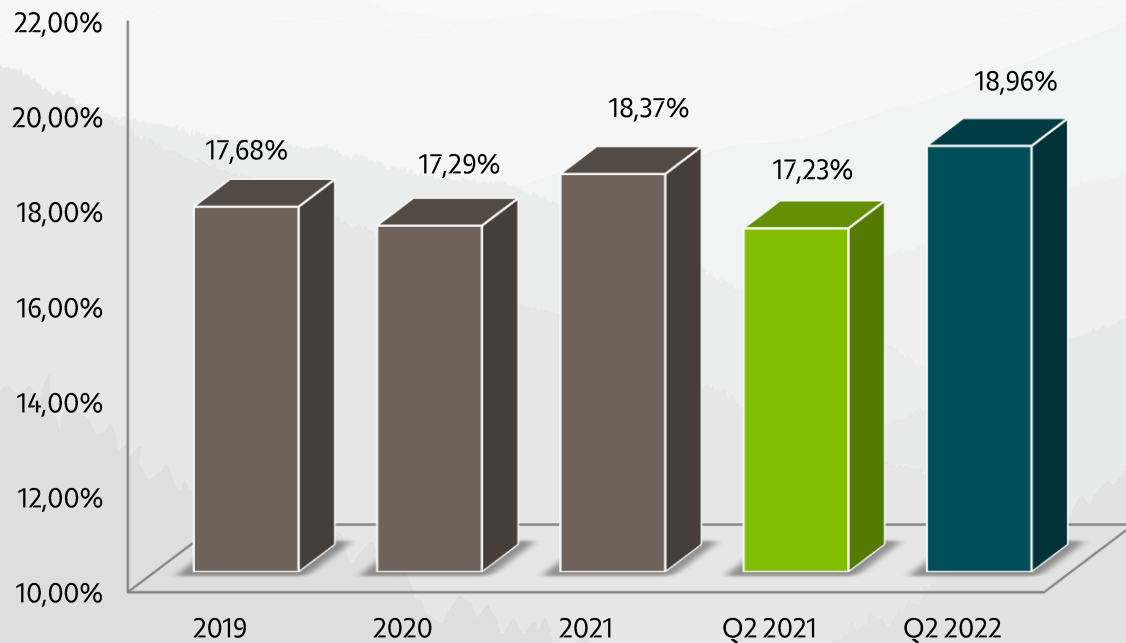


Forretningskapitalen er forvaltningskapitalen med tillegg av lån overført til Eika Boligkreditt AS (EBK) og utstedte lånegarantier.

Forretningskapitalen til banken var 18.741 MNOK pr. 30.06.22, tilsvarende en økning på 1.562 MNOK (9,1%) siste 12 måneder.

Kapitaldekning

Ren kjernekapital



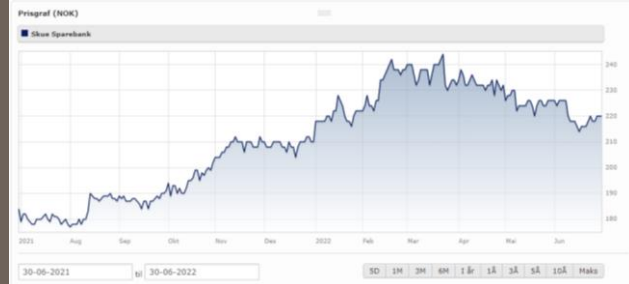
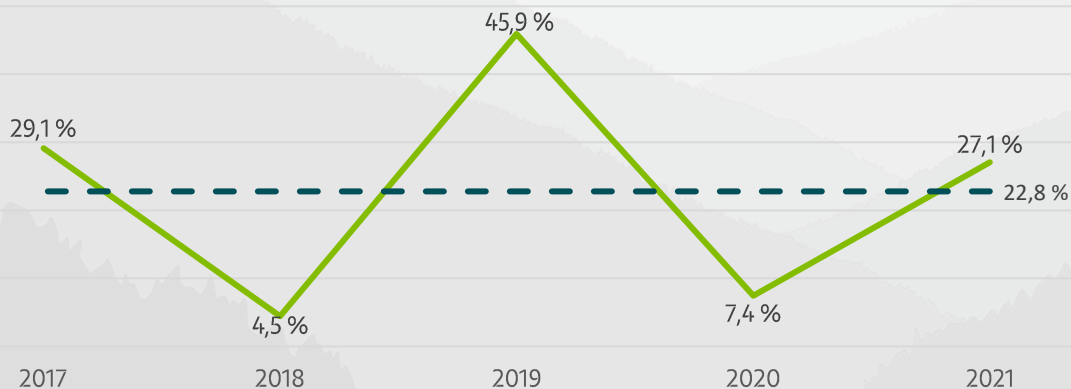
Bankens ansvarlig kapital er ved utgangen av kvartalet 1.824,2 mill. kroner og med et beregningsgrunnlag på 8.090,0 mill. kroner, er kapitaldekningen og kjernekapitaldekning på hhv 22,55% og 20,57%. Ren kjernekapital utgjør 18,96% pr 30.06.22. Beregningene er inklusiv periodens resultat.

Konsolidert ren kjernekapital for eierforetak i samarbeidende gruppe er beregnet til 19,00%.

Egenkapitalbevis

Bokført egenkapital pr egenkapitalbevis	Q2 2022	2021	2020	2019	2018	2017
Børs kurs (kr)	220,00	210,00	170,00	168,00	122,00	123,50
Egenkapital pr EKB (kr) inkl. periodens resultat	238,35	229,58	213,82	206,57	197,25	182,41
Pris/Bokført verdi (P/B)	0,92	0,91	0,80	0,81	0,62	0,68
Utbytte pr EKB*		11,00	6,00	10,50	10,00	7,00
Effektiv avkastning	10,0 %	27,1 %	7,4 %	45,9 %	4,5 %	29,1 %

Årlig effektiv avkastning



De 20 største egenkapitalbeviserne

	Antall	%
1. Eika Egenkapitalbevis	169.507	8,10 %
2. Borge Døskeland	138.878	6,64 %
3. Salt Value AS	99.698	4,77 %
4. MP Pensjon	99.553	4,76 %
5. Jan Erik Alm	71.323	3,41 %
6. Espedal & Co AS	70.100	3,35 %
7. Kommunal Landspensjonskasse Gjensidige	60.711	2,90 %
8. Hippopolamus AS	26.869	1,28 %
9. Anne-Marie Gretteberg Gjerstad	25.111	1,20 %
10. Svein Thorsen	22.222	1,06 %
11. AS Finansplan	21.368	1,02 %
12. Directmarketing Invest AS	20.000	0,96 %
13. Arne Christian Haukeland	19.000	0,91 %
14. Hans Kristian Glesne	18.000	0,86 %
15. Solveig Fossløy	17.859	0,85 %
16. Allumgården AS	16.600	0,79 %
17. Ole Sam Eitrem	15.000	0,72 %
18. Drangedal Sparebank	14.940	0,71 %
19. Jomaho AS	14.619	0,70 %
20. Vidju Holding AS	14.500	0,69 %

Sum 20 største egenkapitalbevisere

Øvrige egenkapitalbevisere	1.136.398	54,31 %
Totalt antall egenkapitalbevis	2.092.256	100,00 %

Utbetalt utbytte for regnskapsåret 2021 var kr 11,00 pr egenkapitalbevis, totalt 23,0 MNOK.

Tre gode grunner til å velge Skue Sparebank:

- Personlig kontakt der du bor
- Solid og trygg – siden 1842
- Vi bryr oss om folk!