



SKUE SPAREBANK

- vi bryr oss om folk -

Delårsregnskap 4. kvartal 2022



Historien vår

Vår opprinnelse skrives i Hallingdal i 1842 og på Hønefoss i 1876.

Skue Sparebank ble skapt gjennom fusjonen av Nes Prestegjelds Sparebank og Hol Sparebank i 2013.

Hønefoss Sparebank ble en del av Skue i 2020. Vi er stolte av historien vår som nå fortsetter i hele Buskerud

Vår ambisjon

«Vi skal være den ledende lokalbanken i Buskerud»



Økonomiske mål



Nøkkeltall

	31.12.2022	31.12.2021
Resultat før skatt (MNOK)	219,7	188,8
Resultat pr. egenkapitalbevis (NOK)	23,7	21,2
Rentenetto	2,03 %	1,79 %
Kostnadsprosent	46,0 %	49,0 %
Kostnadsprosent korrigert for engangseffekter og verdipapirer	42,1 %	46,6 %
Egenkapitalavkastning	9,4 %	9,0 %
Ren kjernekapitaldekning	19,61 %	18,89 %
Konsolidert ren kjernekapitaldekning	19,94 %	18,45 %
Forretningskapital (MNOK)	18.873	17.576
Utlånsvekst hiå inkl. Eika Boligkreditt	7,9 %	3,8 %
Innskuddsvekst hiå	1,4 %	10,1 %



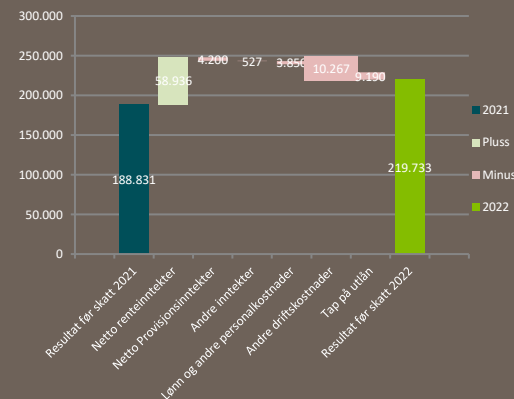
Hovedpunkter

- Styrket rentenetto
- God utlånsvekst
- Godt resultatbidrag fra Eika Gruppen
- Negativ verdiendring på finansielle instrumenter
- Engangskostnader knyttet til bytte av kjernebankleverandør

Resultat

Tall i TNOK	31.12.2022	31.12.2021	Endring i %
Renteinntekter	538.028	364.613	47,6 %
Rentekostnader	-208.597	-94.118	121,6 %
Netto renteinntekter	329.431	270.495	21,8 %
Provisjonsinntekter	64.930	70.241	-7,6 %
Provisjonskostnader	-7.247	-8.358	-13,3 %
Netto provisjonsinntekter	57.683	61.883	-6,8 %
Utbytteinntekter	34.332	28.704	19,6 %
Verdiendringer på finansielle instrumenter	-11.498	-5.438	111,4 %
Andre driftsinntekter	2.066	2.161	-4,4 %
Lønn og andre personalkostnader	-85.285	-81.435	4,7 %
Andre driftskostnader	-96.597	-85.246	13,3 %
Avskrivninger og gevinst/tap på ikke- finansielle eiendeler	-7.592	-8.676	-12,5 %
Tap på utlån og garantier	-2.807	6.383	-144,0 %
Resultat før skatt	219.733	188.831	16,4 %
Skattekostnad	-45.810	-39.560	15,8 %
Resultat etter skatt	173.923	149.271	16,5 %

Endring driftsresultat



Resultatet har positiv effekt av en god utlånsvekst og styrking av bankens rentenetto, mens negativ utvikling på finansielle instrumenter og engangskostnader på 12,1 MNOK knyttet til bytte av kjernebankleverandør påvirker resultatet negativt.

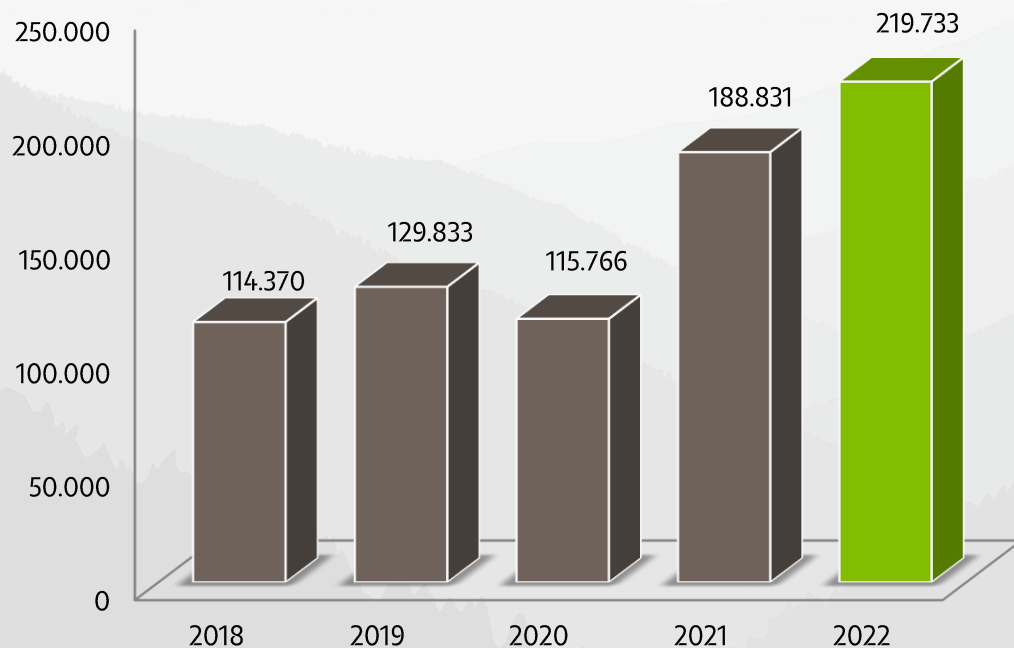
Balanse

Tall i TNOK	31.12.2022	31.12.2021	Endring siste 12 mnd
Forvaltningskapital	16.721.021	15.545.367	7,6 %
Egenkapital	2.047.091	1.794.581	14,1 %
Innskudd fra kunder	10.474.063	10.325.530	1,4 %
Brutto utlån	13.546.704	12.534.958	8,1 %
Netto misligholdte engasjementer	45.178	46.895	-3,7 %
Netto øvrige misligholdte engasjementer	64.099	24.811	158,3 %
Netto mislighold i % av netto utlån	0,34 %	0,38 %	-10,5 %
Netto øvrige misligholdte eng. i % av netto utlån	0,48 %	0,20 %	140,0 %
Utlån overført til Eika Boligkreditt	1.976.458	1.845.769	7,1 %
Forretningskapital	18.873.375	17.575.526	7,4 %



Høy aktivitet i banken har skapt en god vekst av kunder og utlånsvolum.

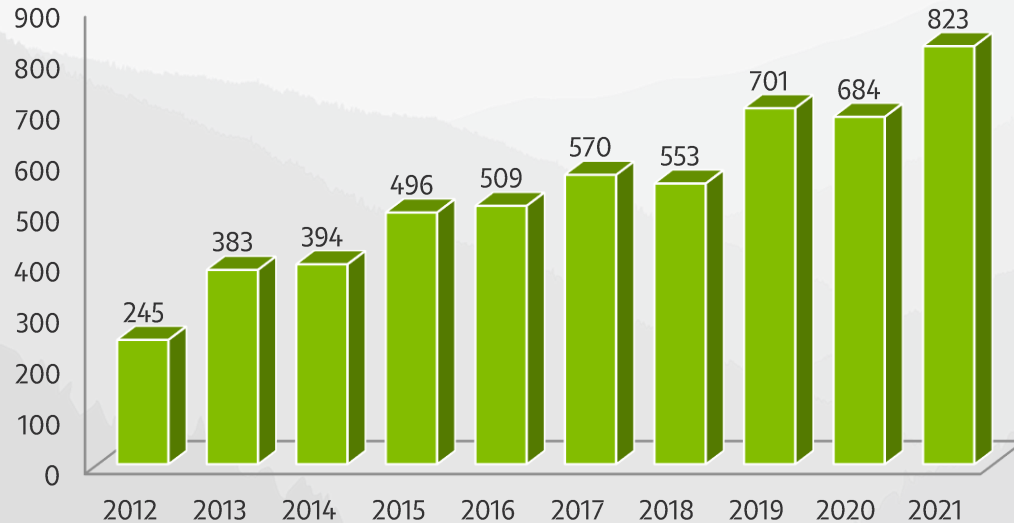
Utvikling resultat før skatt (TNOK)



Et historisk godt år for Skue Sparebank. God utlånsvekst og styrket rentenetto gir et historisk godt 4. kvartals resultat og tidens høyeste årsresultat for Skue Sparebank i 2022.

Eika er en god investering for banken

Eika Gruppen - Resultat før skatt (MNOK)



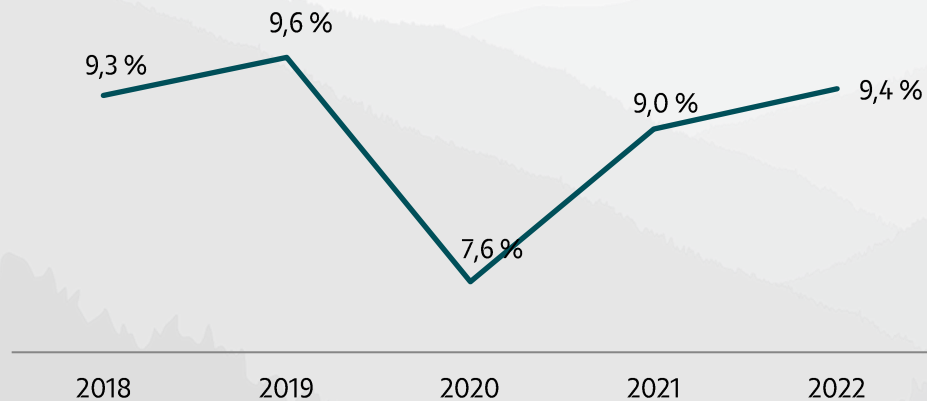
Skue Sparebank har en eierandel på 5,1% i Eika Gruppen, dette har gitt følgende effekter i 2022:

31,2 MNOK i utbytte fra Eika Gruppen

1,3 MNOK i utbytte fra Eika Boligkreditt

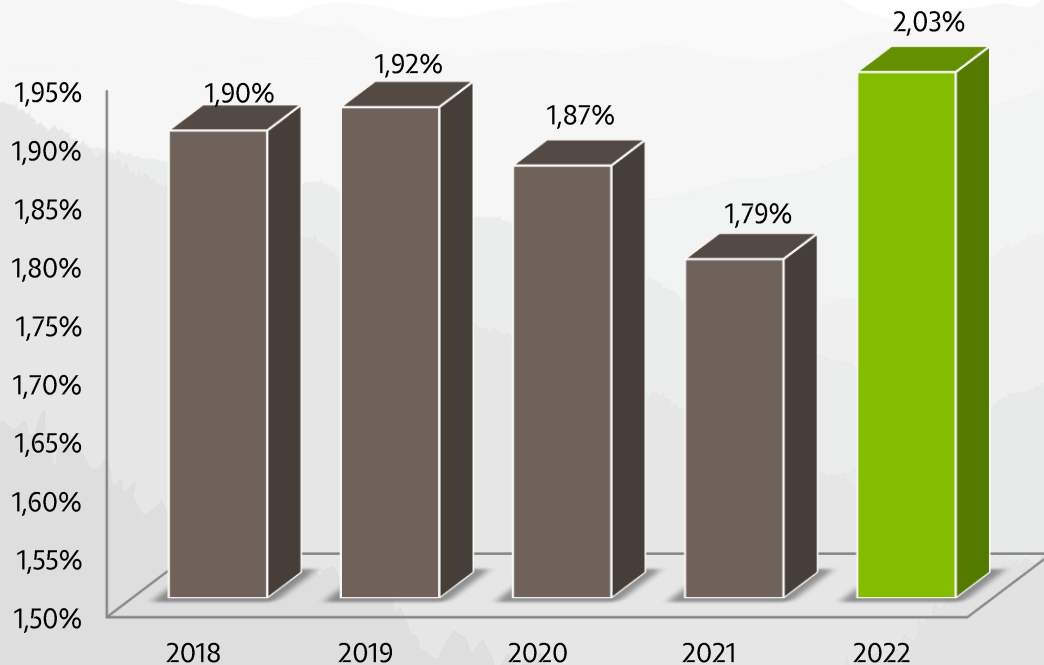
114,3 MNOK i positiv verdiendring på Eika aksjen.

Egenkapitalavkastning

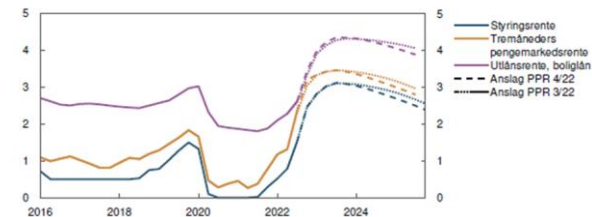


Etter skatt er det ordinære resultatet pr. 31.12.22 på 173,9 mill. kroner som tilsvarer en egenkapitalavkastning på 9,4%. Til samme tid i fjor utgjorde egenkapitalavkastningen 9%.

Utvikling rentenetto



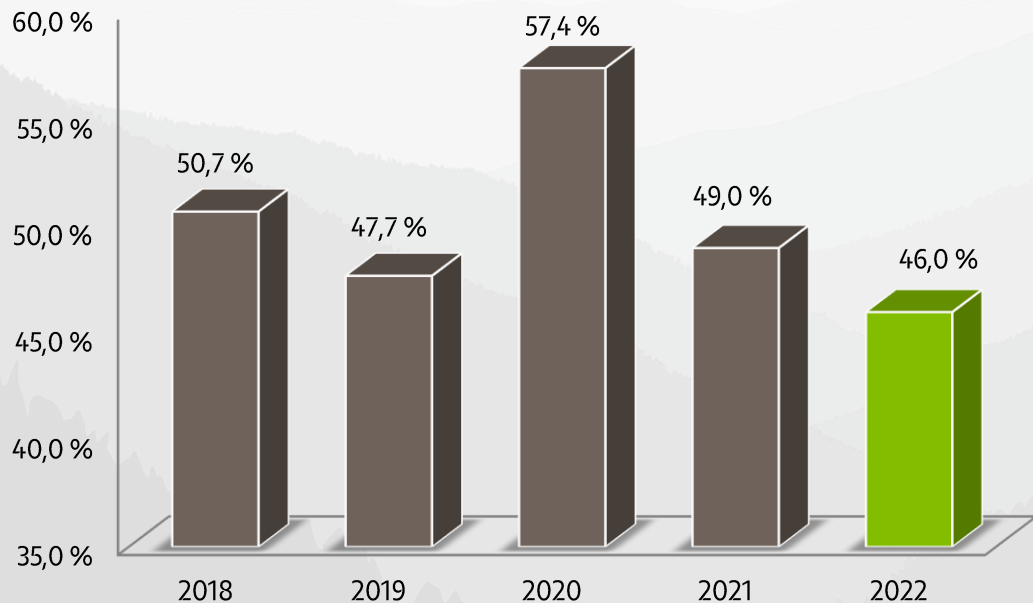
Figur 2.1 Husholdningenes boliglånsrente har økt
Renter. Prosent



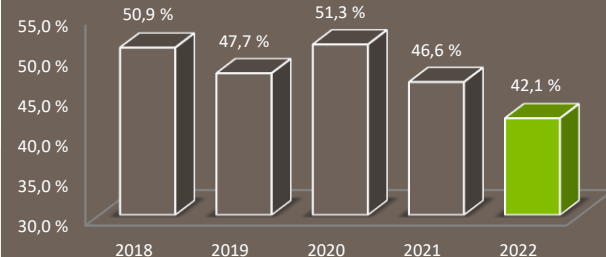
Kilder: Refinitiv Datastream, Statistisk sentralbyrå og Norges Bank

Kraftige økninger i Nibor som vi har opplevd gjennom året påvirker bankens marginer negativt i det korte bildet. Samtidig bidrar det økte rentenivået positivt på bankens rentenetto etter reprising av bankens innskudd og utlån er effektivert.

Utvikling kostnadsprosent



Kostnadsprosent korrigert for verdiendringer vp og engangseffekter, inkl. utbytte fra Eika Gruppen AS og Eika Boligkreditt AS



Driftskostnadene utgjør ved utgangen av 4.kvartal 189,5 mill. kroner, en økning på 14,1 mill. kroner sammenlignet med samme periode i fjor.

I forbindelse med bytte av kjernebankleverandør fra SDC til TietoEvry er det kostnadsført 12,1 mill. kroner i år. Korrigert for disse engangskostnadene og verdipapirer, ville bankens kostnadsprosent bli redusert fra 46 % til 42,1 %.

Satsning på teknologi gjennom Eika gir banken forsterket konkurransekraft

Skue Sparebank konverterte som 1 av 3 pilotbanker i september 2022

Reduserte kostnader

- 29,3 MNOK i økte kostnader 2020/21 og 12,1 MNOK i 2022.
- Estimert årlig besparelse på 18 MNOK for Skue Sparebank for 2024 og 2025, og 13 MNOK fra 2026 og utover.

Teknologimodernisering

- Fremtidsrettede kunde- og rådgiverløsninger tilpasset det norske markedet
- Mer effektiv bankdrift med tilgang til og bruk av relevant data
- Mer robust i møte med myndighetskrav og compliance
- Felles teknologiplattform med andre banker i Norge kan gi økt strategisk fleksibilitet

Eika sparer milliardbeløp på ny IT-avtale

Eika skal kjøpe kjernebankløsninger av Tietoevry for én milliard kroner de neste fem årene. Bankalliansen regner med å spare opp mot en kvart milliard i året på den nye avtalen.



MILLIARDAVTALE: Eika-konsernet og styreleder Hans Kristian Gleese (t.h.) skal kjøpe kjernebankløsninger av Tietoevry og managing partner Christian Pedersen de neste fem årene. Eika

Av Lege Böhren

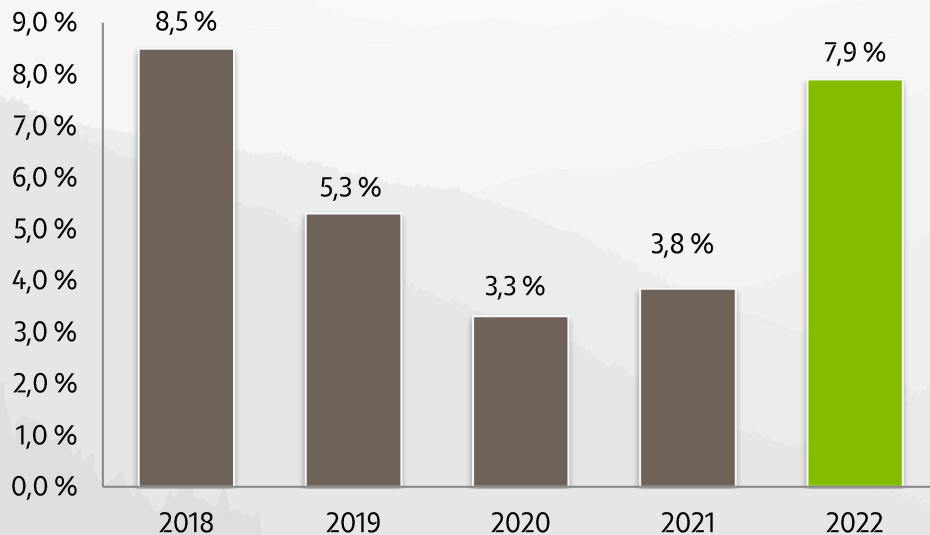
Publisert: 14. desember 2020

Eika-konsernet, med 60 lokale sparebanker i ryggen, har inngått en opsjonsavtale med Tietoevry som ny leverandør av kjernebankløsninger.

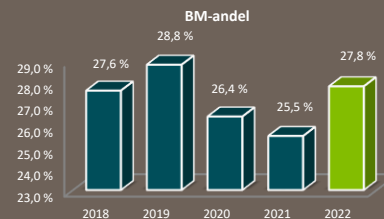
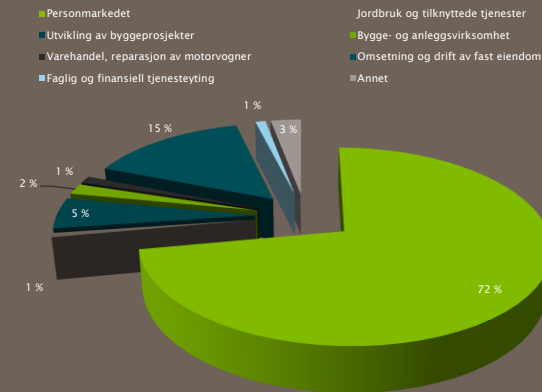
Det fremgår av en børsmelding mandag. Opsjonsavtalen har en varighet på fem år med mulighet for forlengelser på totalt fire år.

Dermed går det mot slutten for Eikas kundeforhold hos danske SDC, som har vært leverandør siden 2005.

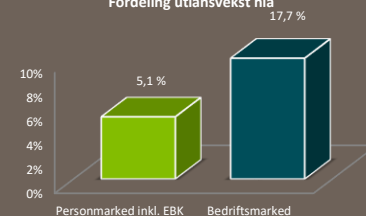
Utlånsvekst inkl. Eika Boligkreditt



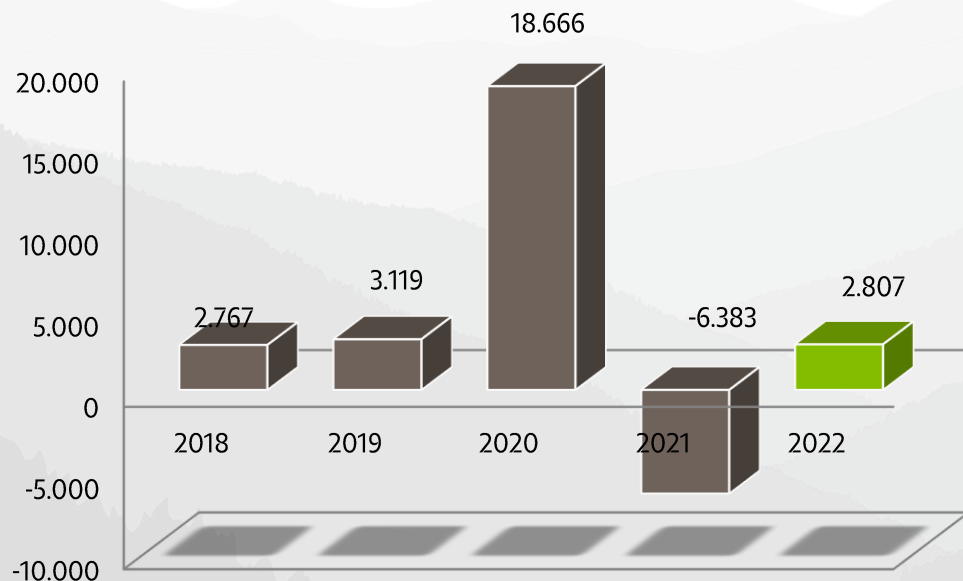
Utlånsfordeling




Fordeling utlånsvekst hiå



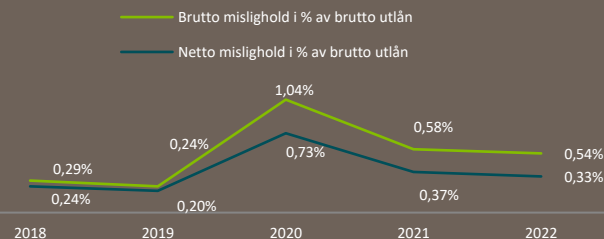
Utvikling i tap på utlån (TNOK)



Tap på utlån i % Brutto utlån

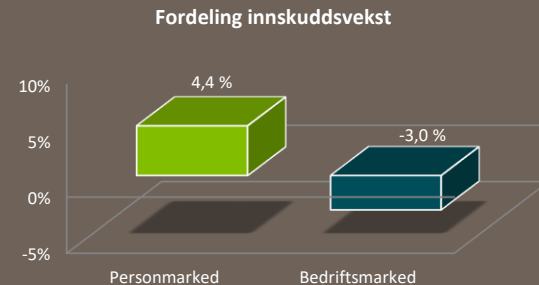
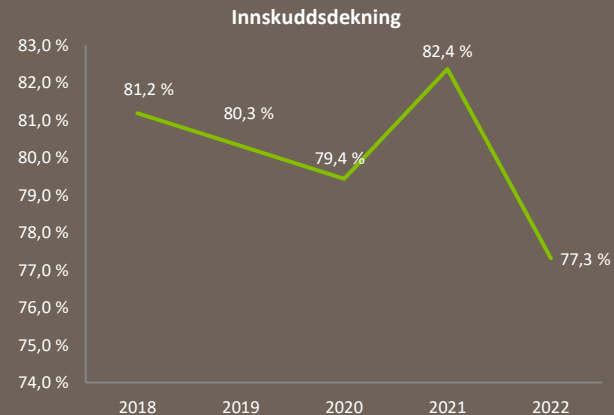
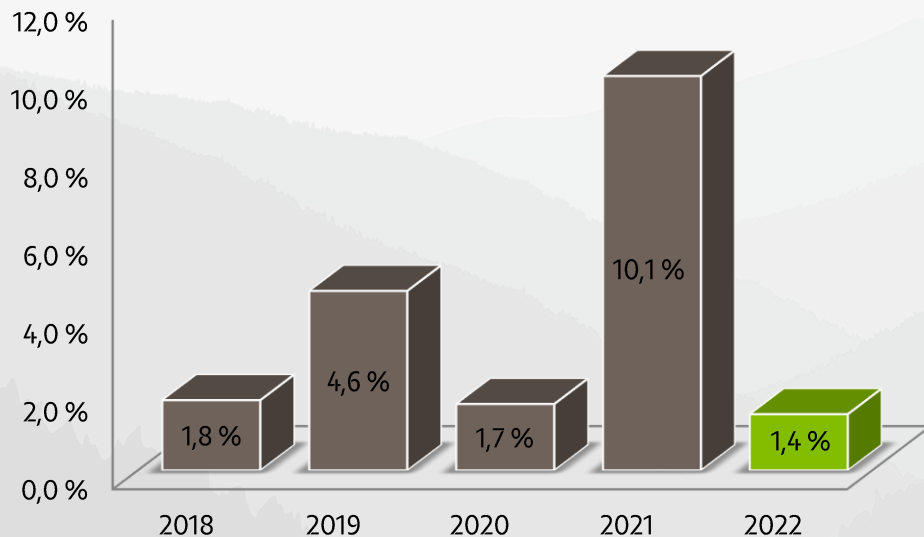


Mislighold



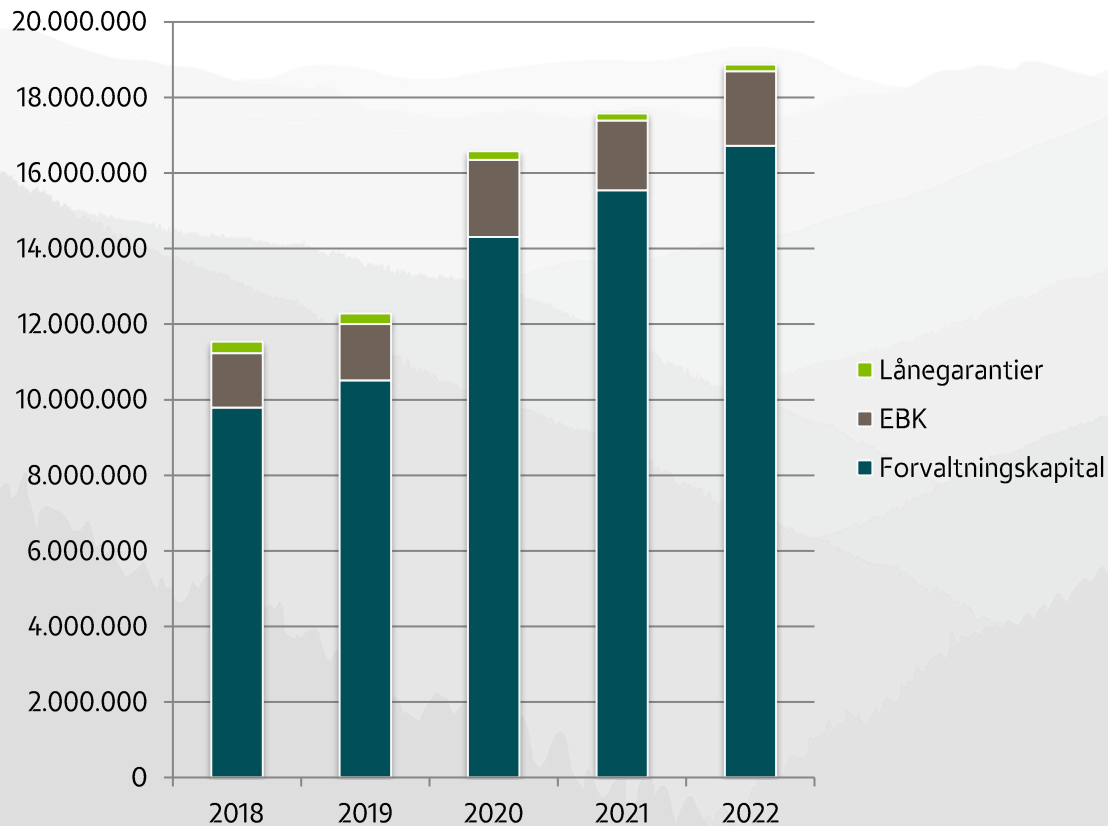
Bankens netto tap på utlån utgjør 2,8 mill. kroner pr. 31.12.22, mot en netto inntektsføring på 6,4 mill. kroner ved tilsvarende periode i fjor. For detaljer knyttet til endringer i nedskrivninger og konstaterede tap vises det for øvrig til note 8. Misligholdte engasjementer over 90 dager utgjorde 73,8 mill. kroner ved utgangen av kvartalet, noe som er en økning på 0,6 mill. kroner fra 73,2 mill. kroner ved tilsvarende periode i fjor. Netto øvrige misligholdte engasjementer utgjorde 64,1 mill. kroner ved utgangen av kvartalet, noe som er en økning på 39,3 mill. kroner fra 24,8 mill. kroner ved tilsvarende periode i fjor. Økningen gjelder forbearance-markerte utlån. Det vises for øvrig til note 10 for ytterligere informasjon knyttet til misligholdte engasjementer.

Innskuddsvekst

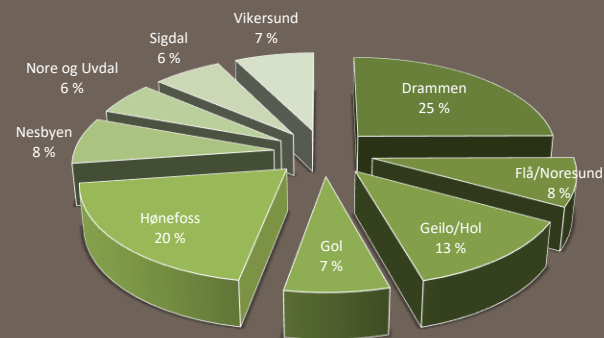


Innskudd fra kunder var 10.474,1 mill. kroner ved utgangen av 4. kvartal som gir en økning på 148,5 mill. kroner tilsvarende 1,4% hittil i år. Innskuddsveksten er fordelt på personkunder med 274 mill. kroner tilsvarende 4,4%, og på bedriftskunder med -125,5 mill. kroner tilsvarende -3%.

Forretningskapital



Utlånsportefølje personmarked pr. avdeling

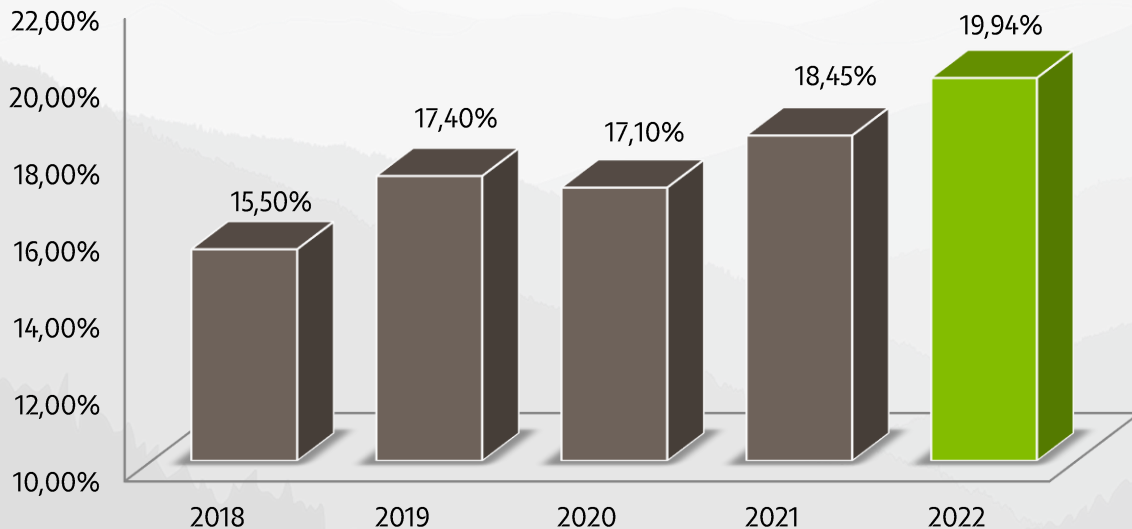


Forretningskapitalen er forvaltningskapitalen med tillegg av lån overført til Eika Boligkreditt AS (EBK) og utstedte lånegarantier.

Forretningskapitalen til banken var 18.873,4 MNOK pr. 31.12.22. Det er en økning på 1.297,8 MNOK (7,4 %) siste 12 måneder.

Kapitaldekning

Konsolidert ren kjernekapital



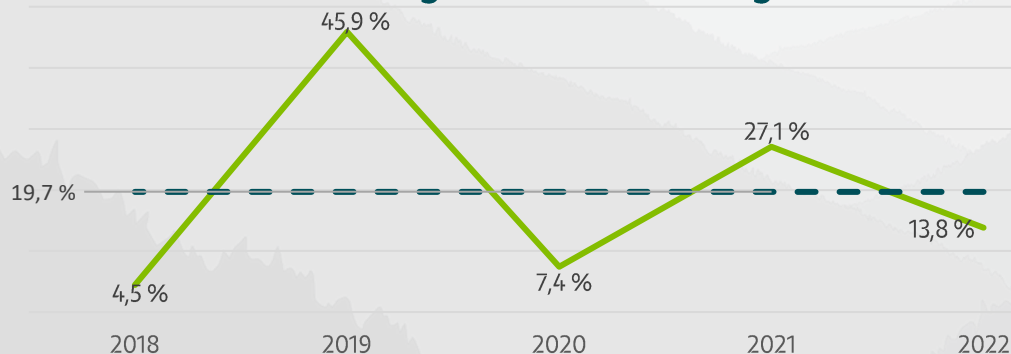
Bankens ansvarlig kapital er ved utgangen av kvartalet 1.876,6 mill. kroner og med et beregningsgrunnlag på 8.090,2 mill. kroner, er kapitaldekningen og kjernekapitaldekning på hhv 23,2% og 21,2%. Ren kjernekapital utgjør 19,6% pr 31.12.22. Beregningene er inklusiv periodens resultat.

Konsolidert ren kjernekapital for eierforetak i samarbeidende gruppe er beregnet til 19,94%.

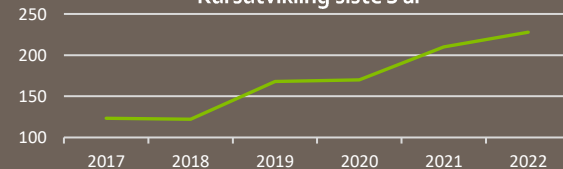
Egenkapitalbevis

Bokført egenkapital pr egenkapitalbevis	2022	2021	2020	2019	2018
Børs kurs (kr)	228,00	210,00	170,00	168,00	122,00
Egenkapital pr EKB (kr) inkl. periodens resultat	256,2	229,58	213,82	206,57	197,25
Pris/Bokført verdi (P/B)	0,89	0,91	0,80	0,81	0,62
Utbytte pr EKB*	12,50	11,00	6,00	10,50	10,00
Effektiv avkastning	13,8 %	27,1 %	7,4 %	45,9 %	4,5 %

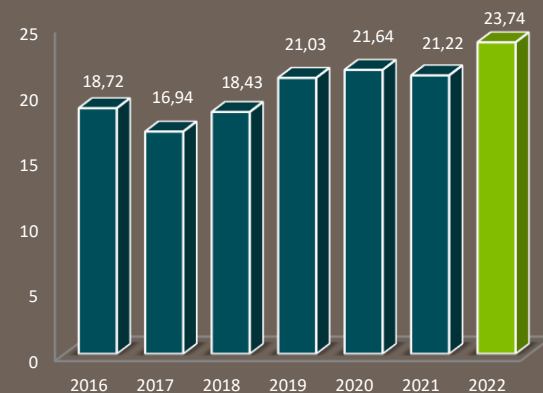
Årlig effektiv avkastning



Kursutvikling siste 5 år



Resultat pr. egenkapitalbevis



* Foreslått utbytte for regnskapsåret 2022 er kr 12,50 pr egenkapitalbevis, totalt 26,2 MNOK.